



Gemeente & OCMW Boortmeerbeek

Pastorijstraat 2
3190 BOORTMEERBEEK
Provincie : Vlaams-Brabant
Arrondissement : Leuven
NIS-code : 24014

Jaarrekening 2025

Algemeen directeur :
Financieel directeur :

K. LAMBERTS
H. DE BOECK

Inhoud

K Kengetallen 2025

Beleidsevaluatie

De financiële nota

- J1** Doelstellingenrekening
- J2** Staat van het financieel evenwicht boekjaar 2025
- J3** Realisatie van de kredieten boekjaar 2025
- J4** De balans per 31/12/2025
- J5** De staat van opbrengsten en kosten per 31/12/2025

Toelichting bij de financiële nota

- B-RE** Verklaring materiële verschillen tussen meerjarenplan en rekening (EXP)
- T1** Ontvangsten en uitgaven naar functionele aard
- T2** Ontvangsten en uitgaven naar economische aard
- T3** Investeringsprojecten
- B-RI** Verklaring materiële verschillen tussen meerjarenplan en rekening (INV)
- T4** Evolutie van de financiële schulden
- T5** Toelichting bij de balans

Bijlagen

- SUB** Overzicht van de verstrekte subsidies
- PS** De proef- en saldi balans per 31/12/2025
- 0** Detail van de niet in de balans opgenomen rechten en plichten
- FVA** Overzicht van de financiële vaste activa (deelnemingen)
- LT-V** Overzicht van de lange termijn vorderingen en toegestane leningen
- LT-S** Overzicht van de lange termijn schulden en leningen
- PAT** Detail van de desinvesteringen en buitengebruikstellingen
- BK** Aansluiting werkkapitaal
- RISC** Financiële risico's
- W** Waarderingsregels
- 258** Overzicht van de overgedragen kredieten (art. 258 van het DLB)
- TR** Toelichting over transacties met buitengewone invloed op het resultaat

Boekjaar 2025 in grafiek

Exploitatie-uitgaven boekjaar 2025 in evolutie en grafiek

- 1 Samenstelling van de exploitatie-uitgaven 2025 - Vergelijking rekening-meerjarenplan
- 2 Evolutie van de exploitatie-uitgaven 2021-2025
- 3 Evolutie van de 'goederen en diensten' 2021-2025
- 4 Evolutie van de personeelskosten 2021-2025
- 5 Evolutie van de individuele hulpverlening door het OCMW 2021-2025
- 6 Verdeling van de 'goederen en diensten' per beleidsveld 2025-2024 / MJPL 2025
- 7 Verdeling van de personeelskosten per beleidsveld 2025-2024 / MJPL 2025
- 8 Verdeling van de toegestane subsidies per beleidsveld 2025-2024 / MJPL 2025

Exploitatie-ontvangsten boekjaar 2025 in evolutie en grafiek

- 1 Samenstelling van de exploitatie-ontvangsten 2025 - Vergelijking rekening-meerjarenplan
- 2 Evolutie van de exploitatie-ontvangsten 2021-2025
- 3 Evolutie van de fiscale ontvangsten 2021-2025
- 4 Evolutie van de werkingssubsidies 2021-2025
- 5 Evolutie van de financiële ontvangsten 2021-2025
- 6 Verdeling van de ontvangsten uit de werking per beleidsveld 2025-2024 / MJPL 2025
- 7 Verdeling van de specifieke werkingssubsidies per beleidsveld 2025-2024 / MJPL 2025
- 8 Verdeling van de financiële ontvangsten per beleidsveld 2025-2024 / MJPL 2025

Investeringsuitgaven boekjaar 2025 in evolutie en grafiek

- 1 Samenstelling van de investeringsuitgaven 2025 - Vergelijking rekening-meerjarenplan
- 2 Evolutie van de investeringsuitgaven 2021-2025
- 3 Verdeling van de investeringsuitgaven per beleidsveld 2025-2024 / MJPL 2025

Investeringsontvangsten boekjaar 2025 in evolutie en grafiek

- 1 Samenstelling van de investeringsontvangsten 2025 - Vergelijking rekening-meerjarenplan
- 2 Evolutie van de investeringsontvangsten 2021-2025
- 3 Verdeling van de investeringsontvangsten per beleidsveld 2025-2024 / MJPL 2025

Balans boekjaar 2025 in grafiek

- 1 Samenstelling van de activa
- 2 Samenstelling van de passiva
- 3 Beknopte ratio-analyse

Kengetallen 2025

KENGETALLEN BOEKJAAR 2025

	GECONSOLIDEERD	GEMEENTE	OCMW
--	----------------	----------	------

Liquiditeiten

	Kastoestand per 31/12/2025	11.276.765	7.185.610	4.091.155
	Openstaande vorderingen op KT	5.846.041	4.239.414	1.606.626
	Openstaande schulden op KT	3.645.769	3.022.903	622.866

* Vorderingen/schulden uit ruil en niet-ruil; exclusief interne rekening courant GE-OC

Exploitatie


	* Exploitatieontvangsten in het boekjaar	26.140.417	23.091.792	3.048.625
	* Exploitatieuitgaven in het boekjaar	21.427.747	15.679.187	5.748.560
	Facturatie tussen gemeente en OCMW			
	Saldo exploitatie	4.712.670	7.412.606	-2.699.935

* Exclusief interne facturatie en facturatie tussen GE-OC

Investerings

	Desinvesteringen in het boekjaar	242.378	242.378	
	Ontvangen investeringssubsidies	357.145	357.145	
	Investerings in het boekjaar	2.572.139	2.468.850	103.289
	Toegestane investeringssubsidies	3.111.333	3.111.333	
	Saldo investeringen	-5.083.950	-4.980.661	-103.289

Financiering

	Nieuw aangegane leningen	77.732	77.732	
	Terugvordering van toegestane leningen	62.686	62.686	
	Toegestane leningen	2.719	2.719	
	Vervroegde terugbetaling van toegestane leningen			
	Vervroegde aflossing van leningen			
	Periodieke aflossingen op leningen	375.602	375.602	
	Saldo financiering	-237.903	-237.903	
	Openstaande schulden uit leningen	3.247.786	3.247.786	
	Leningen op rekening met vaste termijn			
Intresten op leningen	79.203	79.203		

Budgettair resultaat van het boekjaar	-609.183	-608.424	-759
Gecumuleerd budgettair resultaat	15.110.386	15.101.406	8.980
Autofinancieringsmarge	4.399.755	4.297.225	102.530
Tussenkost in het tekort van het OCMW	2.802.465		
Gecumuleerd budgettair resultaat per inwoner	1.128		
* Openstaande schuld per inwoner	242		

* Inclusief de leningen op rekening met vaste termijn

Beleidsevaluatie



Beleidsvaluatie

2025

BOORTMEERBEEK

Journaalvolgnummers: JR Budg. 1016643 Alg. 94897 / IK Budg. 83684 EK Budg. 83684

Gemeente (0207.516.751)
Pastorijstraat 2, 3190 Boortmeerbeek
Algemeen directeur: Kris Lamberts

OCMW (0212.242.433)
Pastorijstraat 2, 3190 Boortmeerbeek
Financieel directeur: Hilde De Boeck

Prioritaire Boven Beleidsdoelstelling:: 1: Een gemeente waar het goed wonen is

Van 01/01/2020 tot 31/12/2027

	2025		
	Jaarrekening	Eindkredieten	Initiële kredieten
Exploitatie			
Investerings			
Uitgaven	174.682	455.000	455.000
Ontvangsten	19.467	100.000	100.000
Saldo	-155.215	-355.000	-355.000
Financiering			

Prioritaire beleidsdoelstelling: 1.1: Vlotte mobiliteit verzekeren

Kwalitatieve omschrijving: Mobiliteit is altijd al een basisvoorwaarde geweest voor de economie en de ontwikkeling van de samenleving in zijn geheel. Zowat alles hangt af van mobiliteit en het is daarom een kerntaak van de overheid. De mobiliteitswetenschap stelt dat het beleid rond mobiliteit moet evolueren naar een dienstverlening. Een dienstverlening die veel breder moet gaan dan het faciliteren van vlot autoverkeer. De focus die de voorbije decennia op de auto gelegen heeft, maakt het niet gemakkelijk om in de nieuwe stroomversnelling van mobiliteitsvraagstukken als overheid enerzijds de integratie van vervoersmodi te realiseren en anderzijds een dynamisch systeem van mobiliteitsnetwerken op te zetten. Als lokale overheid willen we in het fijnmazig netwerk van de lokale mobiliteit veiligheid en duurzaamheid voorop stellen en onze rol en verantwoordelijkheid opnemen als medespeler in de organisatie van de regionale mobiliteitsbehoefte. De beschikbare deelsystemen coördineren, een aangepaste infrastructuur beschikbaar stellen en beheren, en mee de overstap maken naar een mobiliteitsbenadering voor de toekomst zijn onze ambities.

Van 01/01/2020 tot 31/12/2027

	2025		
	Jaarrekening	Eindkredieten	Initiële kredieten
Exploitatie			
Investerings			
Uitgaven	174.682	455.000	455.000
Ontvangsten	19.467	100.000	100.000
Saldo	-155.215	-355.000	-355.000
Financiering			

Prioritair actieplan: 1.1.1: Verkeersleefbaarheidsplan opvolgen

Vertrekkend vanuit de vaststelling dat de Boortmeerbeekse gemeenschap verkeersveiligheid als zeer belangrijke bekommernis formuleert, werd reeds gestart met de opmaak van een verkeersleefbaarheidsstudie voor de gemeente. Doel van de studie is te komen tot een uitvoerbaar plan om de veiligheid te verhogen, meer nog de leefbaarheid te versterken. Dit wil zeggen dat de burger zowel veilig als adequaat van de dienstverlening mobiliteit gebruik moet kunnen maken. Het mag niet bij woorden blijven, daden moeten volgen. Vanuit het verkeersleefbaarheidsplan zullen nieuwe verhoudingen tussen de mobiliteitsmodi op het terrein tot stand komen en zal infrastructuureel gezorgd worden dat de voorwaarden daartoe aanwezig zullen zijn. Nieuwe elementen zoals fietsstraten, deelauto's, mobipunt,... zullen daarbij een uitrol kennen. Het opnemen van de rol van lokale wegbeheerder in onder meer de vervoersregio zal van het puur beheer verruimd worden tot pleitbezorger voor en medebeheerder over de dienstverlening aan de bevolking.

Van 01/01/2020 tot 31/12/2027

	2025		
	Jaarrekening	Eindkredieten	Initiële kredieten
Exploitatie			
Investerings			
Uitgaven	174.682	455.000	455.000
Ontvangsten	19.467	100.000	100.000
Saldo	-155.215	-355.000	-355.000
Financiering			

Geen niet-prioritaire actieplannen

Prioritaire beleidsdoelstelling: 1.2: Aangenaam, aangepast en betaalbaar wonen ondersteunen

Kwalitatieve omschrijving: Daarmee zijn drie belangrijke speerpunten in het ruimtelijk beleid aangeduid. Boortmeerbeek heeft een traditie van aangename woongemeente te verdedigen. Het is niet alleen een aantrekkingskracht voor de gemeente, het vormt het wezen van onze leefomgeving. De ruimte die 50 jaar geleden gedefinieerd werd als ruimte om te wonen geraakt stilaan opgevuld en het wordt noodzakelijk om op een rationele en duurzame wijze met de beperkte beschikbare ruimte om te gaan. Tevens is het bestaande woonpatrimonium voorwerp van mogelijke transitie. Zowel de energiecomponent als de hedendaagse inzichten rond ruimtegebruik maken dat stedenbouwkundig de voorwaarden moeten worden gecreëerd om nieuwe woonvormen en architecturaal andere en meer optimale woonentiteiten te zien verschijnen. Ingebed in het Vlaamse beleid ter zake zal concreet dikwijls een keuze tussen verbouwing, nieuwbouw en optimaal ruimtegebruik moeten worden gemaakt. De vergrijzing van de bevolking, eenpersoonshuishoudens, zorgwonen, alternatieve en generatieve woonformules, woonmobiliteit,... zijn uitdagingen waarop lokaal concreet geantwoord moet worden. De rechten van eigenaars zijn onvervreemdbaar, maar de overheid moet de behoeften van kopers en huurders in de balans brengen. Naast het planologische beleid en vergunningenbeleid, gekoppeld aan een efficiënte handhaving, zal de werking van het woonloket als begeleiding verder uitgebouwd worden.

Van 01/01/2020 tot 31/12/2027

Prioritair actieplan: 1.2.1: Masterplan ruimtelijke ordening opvolgen

Met de omgevingsanalyse ruimtelijke ordening werd door het bestuur al een belangrijke oefening gemaakt om de principes van het gemeentelijk ruimtelijk structuurplan te actualiseren en het proces van beleidsplanning in coördinatie met het Vlaamse en provinciale niveau te starten. Geruggesteund door Team Vlaams Bouwmeester werd een document door de gemeenteraad goedgekeurd dat de basis zal vormen voor concrete ruimtelijke planinitiatieven en de ontwikkeling van een eigen verordenend kader. Daarvoor worden in de meerjarenplanning de nodige middelen voorzien. De opgestarte werking van de kwaliteitskamers zal voor grotere projecten de dialoog met de initiatiefnemers versterken en verbreden zodat een draagvlak naar gewenste en op de omgeving afgestemde ruimtelijke invulling mogelijk wordt.

Van 01/01/2020 tot 31/12/2027

Geen niet-prioritaire actieplannen

Geen niet-prioritaire beleidsdoelstellingen

Prioritaire Boven Beleidsdoelstelling:: 2: Een gemeente met aandacht voor iedereen

Van 01/01/2020 tot 31/12/2027

Prioritaire beleidsdoelstelling: 2.1: Zwakkere groepen ondersteunen

Kwalitatieve omschrijving: De gemeente Boortmeerbeek maakt werk van een geïntegreerd breed onthaal, in een gedefinieerd samenwerkingskader met gemeentes van de ELZ Leuven Noord. Om onderbescherming tegen te gaan van kwetsbare jonge gezinnen zal in overleg met lokale partners, DMW van de mutualiteiten en het CAW en met betrokkenheid van de doelgroep en basiswerkers, o.a. via proactieve acties, werk gemaakt worden van rechtenmaximalisatie.

Van 01/01/2020 tot 31/12/2027

Prioritair actieplan: 2.1.1: Toegankelijke eerstelijnszorg aanbieden

Van 01/01/2020 tot 31/12/2027

Geen niet-prioritaire actieplannen

Geen niet-prioritaire beleidsdoelstellingen

Prioritaire Boven Beleidsdoelstelling:: 3: Een gemeente met kwaliteitsvol basisonderwijs

Van 01/01/2020 tot 31/12/2027

	2025		
	Jaarrekening	Eindkredieten	Initiële kredieten
Exploitatie			
Uitgaven	34.296	0	0
Ontvangsten	178.047	0	0
Saldo	143.751	0	0
Investerings			
Uitgaven	31.226	2.268.860	2.268.860
Ontvangsten	0	1.500.000	1.500.000
Saldo	-31.226	-768.860	-768.860
Financiering			

Prioritaire beleidsdoelstelling: 3.1: Kwaliteitsonderwijs aanbieden

Van 01/01/2020 tot 31/12/2027

	2025		
	Jaarrekening	Eindkredieten	Initiële kredieten
Exploitatie			
Investerings			
Uitgaven	17.043	2.268.860	2.268.860
Ontvangsten	0	1.500.000	1.500.000
Saldo	-17.043	-768.860	-768.860
Financiering			

Prioritair actieplan: 3.1.1: Verbeteren van de interne kwaliteitszorg

Vanuit de aspecten die geformuleerd zijn in het meest recente doorlichtingsverslag zullen de leerkrachten worden begeleid en ondersteund bij het meer doelgericht werken en met een kritische blik te leren kijken naar de methodes. Leerkrachten moeten meer gemotiveerd worden in hun aanpak en de digitalisering hierin ook stimuleren. De acties die op school worden ondernomen zullen tussentijds worden geëvalueerd en bijgestuurd. Er zal op een gepaste manier gerichte druk worden uitgeoefend om het vernieuwende door te voeren. Dit om onze school op het juiste traject van een meersporenbeleid te brengen waar er in de toekomst ruimte komt voor het breed evalueren.

Van 01/01/2020 tot 31/12/2027

Prioritair actieplan: 3.1.2: Samenwerken aan een kindgerichte en toekomstgerichte visie die het imago van de school versterkt

Het imago van de school is aan een opfrissing toe. De inwoners van Boortmeerbeek hebben zeker een ruime keuze in het bepalen van de juiste school voor hun kind. Maar hier mag de gemeentelijke basisschool meer in de aandacht worden gebracht.

Er zullen gesprekken worden gehouden met al de leerkrachten waar er wordt gepeild naar de toekomstvisie voor de school. Nadien worden er via allerlei coöperatieve werkvormen gewerkt aan de ontwikkeling van een visie waar zowel het schoolbestuur als leerkrachten zich in kunnen vinden. Verkiezing van een nieuwe naam voor de school hoort hier ook bij. We willen onze school een identiteit geven door een kindgerichte naam te kiezen voor de school. De school gaat samen met de leerlingen de naam ontwikkelen. Later komt hier een kwalitatief logo bij waarbij we onze visie ook in verduidelijken.

Van 01/01/2020 tot 31/12/2027

Prioritair actieplan: 3.2.1: Gemeenteschool nieuwbouw en renovatie realiseren in samenhang met polyvalente zaal

Het vernieuwen van de bestaande infrastructuur van de gemeentelijke basisschool is een absolute prioriteit. Hierbij wordt in eerste uitgangspunt van actuele en pedagogische visies waarbij voldoende ruimte is voor toekomstige ontwikkelingen op dit vlak. De infrastructuur van de nieuwe school moet echter zodanig worden ingericht dat bepaalde lokalen ook buiten de schooluren kunnen gebruikt worden. Een optimaal en multifunctioneel gebruik van de lokalen moet onze drijfveer zijn. In dit kader zal worden onderzocht binnen welke projectstructuur dit op de meest efficiënte wijze kan worden georganiseerd (in eigen beheer, DBMF,...).

Dit neemt niet weg dat het gemeentebestuur ook oog wil hebben voor de infrastructuurnoden van de vrije basisscholen in de gemeente al blijft het in eerste instantie wel de verantwoordelijkheid van de schoolbesturen van de vrije scholen om hieromtrent zelf de nodige initiatieven te nemen.

Van 01/01/2020 tot 31/12/2027

	2025		
	Jaarrekening	Eindkredieten	Initiële kredieten
Exploitatie			
Investerings			
Uitgaven	17.043	2.268.860	2.268.860
Ontvangsten	0	1.500.000	1.500.000
Saldo	-17.043	-768.860	-768.860
Financiering			

Geen niet-prioritaire actieplannen

Prioritaire beleidsdoelstelling: 3.3: Flankerend onderwijsbeleid verder ontwikkelen

Van 01/01/2020 tot 31/12/2027

	2025		
	Jaarrekening	Eindkredieten	Initiële kredieten
Exploitatie			
Uitgaven	34.296	0	0
Ontvangsten	178.047	0	0
Saldo	143.751	0	0
Investerings			
Uitgaven	14.183	0	0
Saldo	-14.183	0	0
Financiering			

Prioritair actieplan: 3.3.1: Voor- en naschoolse opvang en leerlingenvervoer reorganiseren

Van 01/01/2020 tot 31/12/2027

	2025		
	Jaarrekening	Eindkredieten	Initiële kredieten
Exploitatie			
Uitgaven	34.296	0	0
Ontvangsten	178.047	0	0
Saldo	143.751	0	0
Investerings			
Uitgaven	14.183	0	0
Saldo	-14.183	0	0
Financiering			

Geen niet-prioritaire actieplannen

Geen niet-prioritaire beleidsdoelstellingen

Prioritaire Boven Beleidsdoelstelling:: 4: Een organisatie met een hedendaagse en vernieuwende dienstverlening

Kwalitatieve omschrijving: De kwaliteit van de dienstverlening is de toetssteen voor de doelmatigheid en de doeltreffendheid van het gevoerde beleid en heeft gevolgen voor de legitimiteit ervan: burgers en bedrijven zullen meer vertrouwen hebben in het lokaal bestuur wanneer het beleid consequent en rechtmatig veruitwendigd wordt in het dienstverleningsproces en adequate antwoorden kan bieden op vragen die zich actueel stellen. Als kleine overheid komt het erop aan om onze laagdrempeligheid en klantvriendelijkheid te benutten én ICT als faciliterende en strategische factor in te zetten om vraaggestuurd, geïntegreerd en proactief diensten te kunnen verlenen. Boortmeerbeek wil belangrijke stappen zetten in de verdere digitalisering van de dienstverlening in het kader van het EU-actieplan inzake e-overheid en het plan Vlaanderen radicaal digitaal. Zij streeft ernaar een open transparante, efficiënte en inclusieve overheidsinstantie te zijn die toegankelijk is voor alle burgers en ondernemingen: de drempel is laag, de ambitie hoog!

Van 01/01/2020 tot 31/12/2027

Toelichting evaluatie:

Evaluaties:

	2025		
	Jaarrekening	Eindkredieten	Initiële kredieten
Exploitatie			
Investerings			
Uitgaven	42.917	69.694	69.694
Saldo	-42.917	-69.694	-69.694
Financiering			

Prioritaire beleidsdoelstelling: 4.1: Visie op de lokale dienstverlening ontwikkelen

Kwalitatieve omschrijving: De integratie van gemeente en OCMW biedt kansen tot het herdenken van de dienstverlening op maat van de burgers, de ondernemingen en andere partners. In de eerste plaats is het zaak om een visie te ontwikkelen die gedragen wordt doorheen de gehele organisatie en gestoeld is op een klantgerichte, correcte en kwalitatieve invulling van het concept 'dienstverlening'. Het is belangrijk de medewerkers en de burgers nauw te betrekken bij de invulling van wat een goede dienstverlening is: een projectmatige aanpak kan als dusdanig ruimte geven aan participatieve processen (bottom-up benadering). Het project zal vanuit een visie-ontwikkeling in een haalbaar actieplan resulteren met speciale aandacht voor de informatie- en publicatieplicht naar de burger toe in combinatie met de GDPR-reglementering: zo wil Boortmeerbeek alleszins voldoen aan al haar publicatieverplichtingen zoals bijvoorbeeld het bekendmaken van de beknopte lijsten. Informatieveiligheid is evenzeer een belangrijk thema dat een prominente plaats inneemt in het streven naar een open digitale samenleving. De visie zal zich veruitwendigen in een aanpassing van de inrichting van het administratief centrum, maar ook in een verschuiving van taken, het herdenken van processen en procedures en de uitbouw van het digitale pakket.

Van 01/01/2020 tot 31/12/2027

	2025		
	Jaarrekening	Eindkredieten	Initiële kredieten
Exploitatie			
Investerings			
Uitgaven	42.917	69.694	69.694
Saldo	-42.917	-69.694	-69.694
Financiering			

Prioritair actieplan: 4.1.1: ICT helpt dienstverlening vooruit

Digitalisering en nieuwe technologieën zijn de rode draad bij de uitrol van een optimale dienstverlening. Er wordt op toegezien dat ICT een toegevoegde waarde biedt en de beleidsvrijheid in uitvoeringstaken niet onnodig onder druk zet. Anderzijds bieden digitale processen een grote kans tot efficiëntieverhoging en beheerscontrole, zowel in de dienstverlening als in de beleidsvoering.

Van 01/01/2020 tot 31/12/2027

Prioritair actieplan: 4.1.2: Externe en interne digitalisering

Hoe bereikt en benadert Boortmeerbeek de burger het best? Acties met betrekking tot het onthalen van de burger, het gebruik van sociale media, de integratie van de bestaande websites (gemeente en OCMW) en de verdere uitbouw van het E-loket, zijn voorwerp van het streven naar een effectieve en efficiënte dienstverlening (externe digitalisering).

Het werken aan dienstverlening vanuit het perspectief van de gebruiker noodzaakt een interne reorganisatie. Een goede externe communicatie is immers enkel mogelijk wanneer ook op de achtergrond gegevens vlot worden uitgewisseld en informatie doorstroomt (interne digitalisering). We werken aan efficiënte processen en procedures die medewerkers in staat stellen om met zo weinig mogelijk inspanning de verwachte producten en diensten te kunnen aanbieden. We gaan meer projectmatig werken, schrijven interne processen uit, stellen ze in vraag, sturen bij en brengen ze digitaal in kaart. Het is immers een uitdaging om kennis te borgen en op een toegankelijke manier in huis te hebben zodat o.m. bij uitval of pensionering van medewerkers antwoorden kunnen gevonden worden.

Medewerkers ontmoeten in hun werkruimte steeds meer nieuwe gezichten door o.m. de integratie van OCMW- en gemeentelijke diensten en het beroep dat gedaan wordt op intergemeentelijke structuren. Door de uitbouw van het intranet als een belangrijk kennisdelend communicatiemiddel kunnen medewerkers en verkozenen zich meer betrokken voelen bij de organisatie waarvan zij vandaag deel uitmaken.

Van 01/01/2020 tot 31/12/2027

	2025		
	Jaarrekening	Eindkredieten	Initiële kredieten
Exploitatie			
Investerings			
Uitgaven	42.917	69.694	69.694
Saldo	-42.917	-69.694	-69.694
Financiering			

Prioritair actieplan: 4.1.3: Digitalisering dienst burgerzaken

De digitaliseringsgraad is het hoogst op de dienst burgerzaken: verschillende automatiseringsprojecten werden geïnitieerd op deze afdeling en vandaaruit organisatiebreed ingezet. Maar liefst 80% van de burgers vragen hun attesten en documenten op via het E-loket, waardoor de nood aan een vlotte digitale dienstverlening wordt aangetoond. We willen verder aan die digitale weg timmeren. Dienst burgerzaken ambieert volgende digitale projecten die een stimulans zullen vormen voor de digitalisering van de gehele organisatie maar ook een versterking vormen van het gemeentelijk organisatiebeheersingssysteem.

Van 01/01/2020 tot 31/12/2027

Geen niet-prioritaire actieplannen

Geen niet-prioritaire beleidsdoelstellingen

Prioritaire Boven Beleidsdoelstelling:: 5: Een gemeente met optimaal beheerde en toegankelijke sport- en cultuurinfrastructuur

Van 01/01/2020 tot 31/12/2027

Toelichting evaluatie:

Evaluaties:

Prioritaire beleidsdoelstelling: 5.1: Vernieuwing buitenaccomodatatie sporthal

Van 01/01/2020 tot 31/12/2027

Prioritair actieplan: 5.1.1: Heraanleg voetbalveld en vernieuwing omheining voetbalveld

Van 01/01/2020 tot 31/12/2027

Prioritair actieplan: 5.1.2: Verlichting Finse piste

Van 01/01/2020 tot 31/12/2027

Prioritair actieplan: 5.1.3: Vergroening parking sporthal

Van 01/01/2020 tot 31/12/2027

Geen niet-prioritaire actieplannen

Prioritaire beleidsdoelstelling: 5.2: Renovatie sporthal

Van 01/01/2020 tot 31/12/2027

Prioritair actieplan: 5.2.1: Vernieuwing zijpanelen dak en buitenschrijnwerk

Van 01/01/2020 tot 31/12/2027

Prioritair actieplan: 5.2.2: Vernieuwing binnenschrijnwerk met badgesysteem, aanpassing elektriciteit en systeem luchtreiniging

Van 01/01/2020 tot 31/12/2027

Prioritair actieplan: 5.2.3: Renovatie sporthalvloer

Van 01/01/2020 tot 31/12/2027

Geen niet-prioritaire actieplannen

Prioritaire beleidsdoelstelling: 5.3: Renovatie sportbar en bijhorende feestzaal en vergaderlokaal

Van 01/01/2020 tot 31/12/2027

Prioritair actieplan: 5.3.1: Aanpassingswerken elektriciteit en installatie systeem van luchtreiniging

Van 01/01/2020 tot 31/12/2027

Prioritair actieplan: 5.3.2: Installatie verschuifbare plooiwanden tussen sportbar en feestzaal

Van 01/01/2020 tot 31/12/2027

Prioritair actieplan: 5.3.3: Vernieuwing binnenschrijnwerk en installatie lamellen

Van 01/01/2020 tot 31/12/2027

Geen niet-prioritaire actieplannen

Geen niet-prioritaire beleidsdoelstellingen

Niet-prioritaire Boven Beleidsdoelstelling:

Geen niet-prioritaire Boven Beleidsdoelstelling:

Overzicht Doelstellingen, Actieplannen en Acties is te vinden op:
<https://www.boortmeerbeek.be/bestuur-organisatie/beleidsdocumenten/beleidsrapporten>

Andere gebruikte dossiers op dit rapport:

MJP eindkrediet:

MJP_HERZIENING_5_BEGINKREDIET_2025 2024: Budg. 83684

MJP initieel krediet:

MJP_HERZIENING_5_BEGINKREDIET_2025 2024: Budg. 83684

De financiële nota

- J1** Doelstellingenrekening
- J2** Staat van het financieel evenwicht boekjaar 2025
- J3** Realisatie van de kredieten boekjaar 2025
- J4** De balans per 31/12/2025
- J5** De staat van opbrengsten en kosten per 31/12/2025



J1: Doelstellingenrekening

2025

BOORTMEERBEEK

Journalvolgnummers: JR Budg. 1016643 Alg. 94897 / EK Budg. 83684

Gemeente (0207.516.751)
Pastorijstraat 2, 3190 Boortmeerbeek
Algemeen directeur: Kris Lamberts

OCMW (0212.242.433)
Pastorijstraat 2, 3190 Boortmeerbeek
Financieel directeur: Hilde De Boeck

Prioritaire beleidsdoelstelling: 1.1:Vlotte mobiliteit verzekeren

	Jaarrekening	Meerjarenplan
Exploitatie		
Investering		
Uitgave	174.682	455.000
Ontvangst	19.467	100.000
Saldo	-155.215	-355.000
Financiering		

Prioritaire beleidsdoelstelling: 1.2:Aangenaam, aangepast en betaalbaar wonen ondersteunen

Prioritaire beleidsdoelstelling: 2.1:Zwakkere groepen ondersteunen

Prioritaire beleidsdoelstelling: 3.1:Kwaliteitsonderwijs aanbieden

	Jaarrekening	Meerjarenplan
Exploitatie		
Investering		
Uitgave	17.043	2.268.860
Ontvangst	0	1.500.000
Saldo	-17.043	-768.860
Financiering		

Prioritaire beleidsdoelstelling: 3.3:Flankerend onderwijsbeleid verder ontwikkelen

	Jaarrekening	Meerjarenplan
Exploitatie		
Uitgave	34.296	0
Ontvangst	178.047	0
Saldo	143.751	0
Investering		
Uitgave	14.183	0
Saldo	-14.183	0
Financiering		

Prioritaire beleidsdoelstelling: 4.1:Visie op de lokale dienstverlening ontwikkelen

	Jaarrekening	Meerjarenplan
Exploitatie		
Investering		
Uitgave	42.917	69.694
Saldo	-42.917	-69.694
Financiering		

Prioritaire beleidsdoelstelling: 5.1:Vernieuwing buitenaccomodatatie sporthal

Prioritaire beleidsdoelstelling: 5.2:Renovatie sporthal

Prioritaire beleidsdoelstelling: 5.3:Renovatie sportbar en bijhorende feestzaal en vergaderlokaal

Niet prioritaire beleidsdoelstellingen

Verrichtingen zonder beleidsdoelstelling

	Jaarrekening	Meerjarenplan
Exploitatie		
Uitgave	21.393.450	23.104.056
Ontvangst	25.962.370	24.295.317
Saldo	4.568.920	1.191.261
Investing		
Uitgave	5.434.648	3.660.120
Ontvangst	580.055	31.188
Saldo	-4.854.593	-3.628.932
Financiering		
Uitgave	378.321	342.837
Ontvangst	140.418	151.211
Saldo	-237.903	-191.626

Totaal

	Jaarrekening	Meerjarenplan
Exploitatie		
Uitgave	21.427.747	23.104.056
Ontvangst	26.140.417	24.295.317
Saldo	4.712.670	1.191.261
Investing		
Uitgave	5.683.473	6.453.674
Ontvangst	599.522	1.631.188
Saldo	-5.083.950	-4.822.486
Financiering		
Uitgave	378.321	342.837
Ontvangst	140.418	151.211
Saldo	-237.903	-191.626

Andere gebruikte dossiers op dit rapport:

MJP:

MJP_HERZIENING_5_BEGINKREDIET_2025 2024: Budg. 83684



J2: Staat van het financieel evenwicht

2025

BOORTMEERBEEK

Journalvolgnummers: JR Budg. 1016643 Alg. 94897 / EK Budg. 83684 Budg. 1958 Budg. 13204 Alg. 1537

Gemeente (0207.516.751)
Pastorijstraat 2, 3190 Boortmeerbeek
Algemeen directeur: Kris Lamberts

OCMW (0212.242.433)
Pastorijstraat 2, 3190 Boortmeerbeek
Financieel directeur: Hilde De Boeck

Budgettair resultaat	Jaarrekening	Meerjarenplan
I. Exploitatiesaldo	4.712.670	1.191.261
a. Ontvangsten	26.140.417	24.295.317
b. Uitgaven	21.427.747	23.104.056
II. Investeringsaldo	-5.083.950	-4.822.486
a. Ontvangsten	599.522	1.631.188
b. Uitgaven	5.683.473	6.453.674
III. Saldo exploitatie en investeringen	-371.280	-3.631.225
IV. Financieringsaldo	-237.903	-191.626
a. Ontvangsten	140.418	151.211
b. Uitgaven	378.321	342.837
V. Budgettair resultaat van het boekjaar	-609.183	-3.822.850
VI. Gecumuleerd budgettair resultaat vorig boekjaar	15.719.569	6.170.775
VII. Gecumuleerd budgettair resultaat	15.110.386	2.347.924
VIII. Onbeschikbare gelden	196.847	12.894
IX. Beschikbaar budgettair resultaat	14.913.539	2.335.030

Autofinancieringsmarge	Jaarrekening	Meerjarenplan
I. Exploitatiesaldo	4.712.670	1.191.261
II. Netto periodieke aflossingen	312.916	257.527
a. Periodieke aflossingen conform de verbintenissen	375.602	342.837
b. Periodieke terugvordering leningen	62.686	85.310
III. Autofinancieringsmarge	4.399.755	933.734

Gecorrigeerde Autofinancieringsmarge	Jaarrekening	Meerjarenplan
I. Autofinancieringsmarge	4.399.755	933.734
II. Correctie op de periodieke aflossingen	91.949	80.947
a. Periodieke aflossingen conform de verbintenissen	375.602	342.837
b. Gecorrigeerde aflossingen o.b.v. de financiële schulden	283.653	261.890
III. Gecorrigeerde autofinancieringsmarge	4.491.704	1.014.681

Geconsolideerd financieel evenwicht	Jaarrekening	Meerjarenplan
I. Beschikbaar budgettair resultaat		
- Gemeente en OCMW	14.913.539	2.335.030
- Autonoom gemeentebedrijf	53.077	119.296
Totaal beschikbaar budgettair resultaat	14.966.616	2.454.326
II. Autofinancieringsmarge		
- Gemeente en OCMW	4.399.755	933.734
- Autonoom gemeentebedrijf	-49.686	5.583
Totale Autofinancieringsmarge	4.350.068	939.317
III. Gecorrigeerde autofinancieringsmarge		
- Gemeente en OCMW	4.491.704	1.014.681
- Autonoom gemeentebedrijf	-19.747	7.911
Totale gecorrigeerde autofinancieringsmarge	4.471.958	1.022.592

Andere gebruikte dossiers op dit rapport:

Voorgaande JR dossiers:

JR_ORIGINEEL_2024 2024: Budg. 928992 Alg. 135798

Dossiers van andere entiteiten:

Autonoom gemeentebedrijf: JR_ORIGINEEL_2025 2025: Budg. 13204 Alg. 1537

MJP dossiers van andere entiteiten:

Autonoom gemeentebedrijf: MJP_HERZIENING_OVERDRACHT_2025 2025: Budg. 1958

MJP:

MJP_HERZIENING_5_BEGINKREDIET_2025 2024: Budg. 83684



J3: Realisatie van de kredieten

2025

Journalvolnummers: JR Budg. 1016643 Alg. 94897 / IK Budg. 83684 EK Budg. 83684

Gemeente (0207.516.751)

OCMW (0212.242.433)

Pastorijstraat 2, 3190 Boortmeerbeek

Pastorijstraat 2, 3190 Boortmeerbeek

Algemeen directeur: Kris Lamberts

Financieel directeur: Hilde De Boeck

	Jaarrekening		Eindkredieten		Initiële kredieten	
	Uitgaven	Ontvangsten	Uitgaven	Ontvangsten	Uitgaven	Ontvangsten
Kredieten Gemeente						
Exploitatie	15.679.187	23.091.792	17.015.918	21.727.125	17.015.918	21.727.125
Investerings	5.580.184	599.522	6.406.174	1.631.188	6.406.174	1.631.188
Financiering	378.321	140.418	342.837	151.211	342.837	151.211
Leningen en leasings	375.602	77.732	342.837	65.901	342.837	65.901
Toegestane leningen en betalingsuitstel	2.719	62.686	0	85.310	0	85.310
Kredieten OCMW						
Exploitatie	5.748.560	3.048.625	6.088.138	2.568.193	6.088.138	2.568.193
Investerings	103.289	0	47.500	0	47.500	0

Andere gebruikte dossiers op dit rapport:

MJP eindkrediet:

MJP_HERZIENING_5_BEGINKREDIET_2025 2024: Budg. 83684

MJP initieel krediet:

MJP_HERZIENING_5_BEGINKREDIET_2025 2024: Budg. 83684



J4: Balans

2025

BOORTMEERBEEK

Journalvolnummers: JR Budg. 1016643 Alg. 94897 / JR-1 Budg. 928992 Alg. 135798

Gemeente (0207.516.751)
Pastorijstraat 2, 3190 Boortmeerbeek
Algemeen directeur: Kris Lamberts

OCMW (0212.242.433)
Pastorijstraat 2, 3190 Boortmeerbeek
Financieel directeur: Hilde De Boeck

	2025	2024
ACTIVA	81.630.687	81.563.222
I. Vlottende activa	17.183.873	17.273.347
A. Liquide middelen en geldbeleggingen	11.276.765	12.181.631
B. Vorderingen op korte termijn	5.846.041	5.029.228
1. Vorderingen uit ruiltransacties	655.533	756.296
2. Vorderingen uit niet-ruiltransacties	5.190.508	4.272.932
E. Vorderingen op lange termijn die binnen het jaar vallen	61.067	62.488
II. Vaste activa	64.446.814	64.289.874
A. Vorderingen op lange termijn	345.798	404.343
1. Vorderingen uit ruiltransacties	345.798	404.343
B. Financiële vaste activa	16.528.812	16.685.084
2. Intergemeentelijke samenwerkingsverbanden en soortgelijke entiteiten	16.136.552	16.292.824
4. Andere financiële vaste activa	392.260	392.260
C. Materiële vaste activa	46.876.992	46.360.732
1. Gemeenschapsgoederen	37.805.422	37.261.384
a. Terreinen en gebouwen	19.241.788	19.514.358
b. Wegen en andere infrastructuur	16.520.837	16.286.787
c. Installaties, machines en uitrusting	553.063	350.743
d. Meubilair, kantooruitrusting en rollend materieel	540.383	237.210
e. Leasing en soortgelijke rechten	924.473	868.677
f. Erfgoed	24.879	3.610
2. Bedrijfsmatige materiële vaste activa	1.206.068	1.231.550
a. Terreinen en gebouwen	1.206.068	1.231.550
3. Andere materiële vaste activa	7.865.502	7.867.797
a. Terreinen en gebouwen	7.865.502	7.867.797
D. Immateriële vaste activa	695.212	839.715

	2025	2024
PASSIVA	81.630.687	81.563.222
I. Schulden	11.814.610	12.803.992
A. Schulden op korte termijn	4.025.817	3.614.855
1. Schulden uit ruiltransacties	2.471.831	2.055.164
a. Voorzieningen voor risico's en kosten	677.606	742.167
c. Niet-financiële schulden uit ruiltransacties	1.794.224	1.312.997
2. Schulden uit niet-ruiltransacties	1.173.938	1.188.299
3. Overlopende rekeningen van het passief	1.641	0
4. Schulden op lange termijn die binnen het jaar vervallen	378.408	371.392
B. Schulden op lange termijn	7.788.793	9.189.137
1. Schulden uit ruiltransacties	7.788.793	9.189.137
a. Voorzieningen voor risico's en kosten	4.919.414	6.014.872
1. Pensioenen en soortgelijke verplichtingen	4.919.414	6.014.872
b. Financiële schulden	2.869.379	3.174.265
II. Nettoactief	69.816.077	68.759.230
A. Kapitaalssubsidies en schenkingen	2.917.331	2.708.494
B. Gecumuleerd overschot of tekort	8.896.341	8.140.098
C. Herwaarderingsreserves	2.646.965	2.555.198
D. Overig nettoactief	55.355.440	55.355.440

Andere gebruikte dossiers op dit rapport:

JR dossier, voorgaand jaar:

JR_ORIGINEEL_2024 2024: Budg. 928992 Alg. 135798



J5: Staat van opbrengsten en kosten

2025

BOORTMEERBEEK

Jaarnaalvolgnummers: JR Budg. 1016643 Alg. 94897 / JR-1 Budg. 928992 Alg. 135798

Gemeente (0207.516.751)
Pastorijstraat 2, 3190 Boortmeerbeek
Algemeen directeur: Kris Lamberts

OCMW (0212.242.433)
Pastorijstraat 2, 3190 Boortmeerbeek
Financieel directeur: Hilde De Boeck

	2025	2024
I. Kosten	25.535.947	24.710.673
A. Operationele kosten	25.455.386	24.617.831
1. Goederen en diensten	6.328.390	6.445.244
2. Bezoldigingen, sociale lasten en pensioenen	11.078.019	10.184.092
3. Afschrijvingen, waardeverminderingen en voorzieningen	995.226	2.638.819
4. Individuele hulpverlening door O.C.M.W.	600.574	582.081
5. Toegestane werkingssubsidies	3.146.886	3.031.963
6. Toegestane investeringssubsidies	3.111.333	341.929
8. Andere operationele kosten	194.958	1.393.704
B. Financiële kosten	80.561	92.842
II. Opbrengsten	26.292.190	24.465.440
A. Operationele opbrengsten	25.586.188	23.755.213
1. Opbrengsten uit de werking	1.383.756	1.475.151
2. Fiscale opbrengsten en boetes	15.659.553	13.467.070
3. Werkingssubsidies	8.176.039	7.689.390
a. Algemene werkingssubsidies	3.584.063	3.521.840
b. Specifieke werkingssubsidies	4.591.976	4.167.550
4. Recuperatie individuele hulpverlening	109.022	135.149
5. Meerwaarden bij de realisatie van vaste activa	3.465	9.832
6. Andere operationele opbrengsten	254.353	978.621
B. Financiële opbrengsten	706.002	710.227
III. Overschot of tekort van het boekjaar	756.243	-245.233
A. Operationeel overschot of tekort	130.802	-862.618
B. Financieel overschot of tekort	625.441	617.385
IV. Verwerking van het overschot of tekort van het boekjaar	756.243	-245.233
C. Over te dragen overschot of tekort van het boekjaar	756.243	-245.233

Andere gebruikte dossiers op dit rapport:

JR dossier, voorgaand jaar:

JR_ORIGINEEL_2024 2024: Budg. 928992 Alg. 135798

Toelichting bij de financiële nota

- B-RE** Verklaring materiële verschillen tussen meerjarenplan en rekening (EXP)
- T1** Ontvangsten en uitgaven naar functionele aard
- T2** Ontvangsten en uitgaven naar economische aard
- T3** Investeringsprojecten
- B-RI** Verklaring materiële verschillen tussen meerjarenplan en rekening (INV)
- T4** Evolutie van de financiële schulden
- T5** Toelichting bij de balans

MATERIËLE VERSCHILLEN TUSSEN MEERJARENPLAN EN REKENING - EXPLOITATIE (GEMEENTE)

UITGAVEN		Code	BOEKJAAR 2025	MEERJARENPLAN 2025	VERSCHIL	VERKLARING
BELEIDSVELD						
0200	Wegen	610	104.056	250.500	-146.444	lagere uitgaven winterdienst
0742	Sportinfrastructuur	649	109.017	188.219	-79.202	uitbetaalde prijssubsidies aan AGB Boortmeerbeek lager dan voorzien
0800	Gewoon basisonderwijs	620	1.886.467	1.968.455	-81.988	loonkost gemeentelijke basisschool lager dan voorzien
0329	Overige vermindering van milieuverontreiniging	613	88.895	158.645	-69.750	lager uitgaven in kader van Lokaal Energie- en Klimaatpact
0100	Politieke organen	624	23.841	90.299	-66.458	minder pensioenen uitbetaald aan politiek personeel
0600	Ruimtelijke planning	649		63.331	-63.331	geen uitgaven geboekt onder vrijwaren van open ruimte
0319	Overig waterbeheer	610	96.965	155.499	-58.534	minderuitgave grachtenruimingen en slibafvoer
0800	Gewoon basisonderwijs	621	159.873	111.000	48.873	wijziging in boekingen RSZ-bijdragen onderwijzend personeel
0190	Overig algemeen bestuur	614	560.238	608.780	-48.542	overschot op informaticakosten algemeen bestuur
0703	Openbare bibliotheken	649	483.261	435.237	48.024	verrekening werkingstoelage 2024 Habobib in 2025
0680	Groene ruimte	649		45.000	-45.000	subsidies niet toegekend of aangewend in 2025
0480	Bestuurlijke preventie (incl. GAS)	613	171.030	211.000	-39.970	lagere uitgaven administratieve afhandeling GAS-boetes door daling aantal
0800	Gewoon basisonderwijs	617	101.317	61.500	39.817	meeruitgave onderwijzend personeel buiten kader
0050	Patrimonium zonder maatschappelijk doel	640		35.000	-35.000	onaangewend krediet betaling onroerende voorheffing
0629	Overig woonbeleid	640	34.347		34.347	onvoorzien krediet betaling onroerende voorheffing
0800	Gewoon basisonderwijs	610	92.202	125.385	-33.182	lagere uitgaven in kader van onderhoud en herstelling schoolgebouw GBS
0800	Gewoon basisonderwijs	613	57.590	87.037	-29.446	gunstige uitgaven waterverbruik en kosten voor uitstappen GBS
0030	Financiële aangelegenheden	642	38.227	10.000	28.227	geboekte minderwaarden op operationele vorderingen hoger dan voorzien
0680	Groene ruimte	610	33.694	58.990	-25.295	verlaging inzet verfraaiingsploeg IGO-Leuven
0100	Politieke organen	620	442.091	465.871	-23.780	uitbetaalde lonen aan politiek personeel lager dan voorzien
0112	Personeelsdienst en vorming	623	45.199	68.521	-23.322	correctie boeking hospitalisatieverzekering
0119	Overige algemene diensten	610	47.968	67.671	-19.703	lagere uitgaven onderhoud en herstel administratieve gebouwen
0200	Wegen	601	15.608	35.000	-19.392	aankopen materialen voor wegen en waterlopen lager dan voorzien
0200	Wegen	621	248.301	266.214	-17.913	lagere werkgeversbijdragen ingevolge tewerkstellingsgraad personeel wegen
0119	Overige algemene diensten	613	140.848	158.635	-17.787	lagere uitgaven aankoop en onderhoud arbeidskledij
0200	Wegen	620	703.526	721.145	-17.619	lagere tewerkstellingsgraad personeel wegen
0600	Ruimtelijke planning	614	27.414	45.000	-17.586	informaticakosten ruimtelijke planning lager dan budget
0119	Overige algemene diensten	621	136.568	154.082	-17.514	lagere werkgeversbijdragen door tewerkstellingsgraad personeel alg.diensten
0800	Gewoon basisonderwijs	614	125.824	143.047	-17.223	informaticakosten onderwijs lager dan voorzien
0190	Overig algemeen bestuur	621		17.025	-17.025	budget responsabiliseringsbijdrage gemeentelijk personeel onaanwend
0130	Administratieve dienstverlening	610	9.896	26.720	-16.825	lagere uitgaven onderhoud en herstelling loods

MATERIËLE VERSCHILLEN TUSSEN MEERJARENPLAN EN REKENING - EXPLOITATIE (GEMEENTE)

0800	Gewoon basisonderwijs	615	182.777	199.140	-16.363	daling uitgaven leerlingenvervoer
0629	Overig woonbeleid	613	95.721	111.027	-15.306	minderuitgave inzet woonloket en aanwijzend schatter
0710	Feesten en plechtigheden	649	21.665	36.928	-15.263	toegekende gemeentelijke premie aan gezinnen gedaald
0112	Personeelsdienst en vorming	622	16.648	2.052	14.596	correctie boeking hospitalisatieverzekering
0020	Fiscale aangelegenheden	613	76.466	61.908	14.558	administratiekosten inning personenbelasting lager dan budget
0111	Fiscale en financiële diensten	621	75.539	90.009	-14.470	werkgeversbijdragen financieel personeel lager door wijziging tewerkstelling
0200	Wegen	615	15.817	30.000	-14.183	lagere uitgaven onderhoud en herstelling werkkleding
0040	Transacties in verband met de openbare schuld	650	79.203	65.147	14.056	gunstige afrekening financiële lasten lening Finilek
0130	Administratieve dienstverlening	611	36.734	49.980	-13.246	lagere energieafrekeningen administratieve gebouwen
0112	Personeelsdienst en vorming	621	14.986	27.379	-12.393	onaangewend krediet vastbenoemd personeel personeelsdienst
0111	Fiscale en financiële diensten	620	179.500	191.645	-12.145	loonkost financieel personeel lager door wijziging tewerkstelling
0290	Overige mobiliteit en verkeer	610	2.868	15.000	-12.132	herstellingskost verkeerssignalisatie lager dan voorzien
0119	Overige algemene diensten	616	17.630	29.496	-11.866	gunstige evolutie van de brandstofprijzen
0210	Openbaar vervoer	610	8.756	20.553	-11.797	prestaties van derden voor wegen en waterlopen lager dan voorzien
0112	Personeelsdienst en vorming	615	129.242	140.243	-11.001	overschot budget opleidingskosten personeel
0110	Secretariaat	620	547.460	558.021	-10.562	loonkost secretariaatspersoneel lager dan voorzien
0112	Personeelsdienst en vorming	614	8.287	18.300	-10.013	lagere uitgaven informaticakosten personeelszaken
0340	Aankoop, inrichting en beheer van natuur, groen en bos	613	92.015	102.014	-9.999	inzet INL-ploegen groenbeheer verlaagd
		612				

MATERIËLE VERSCHILLEN TUSSEN MEERJARENPLAN EN REKENING - EXPLOITATIE (GEMEENTE)

ONTVANGSTEN		Code	BOEKJAAR 2025	MEERJARENPLAN 2025	VERSCHIL	VERKLARING
BELEIDSVELD						
0020	Fiscale aangelegenheden	730	13.820.810	11.593.364	2.227.447	hogere inkomsten uit opcentiemen op de onroerende voorheffing
0480	Bestuurlijke preventie (incl. GAS)	739	964.621	1.600.000	-635.379	daling inkomsten uit trajectcontroles
0020	Fiscale aangelegenheden	733	297.831	637.030	-339.199	afschaffing afvalbelasting
0010	Algemene overdrachten tussen de verschillende bestuurlijke niveaus	740	3.209.892	3.013.797	196.190	afrekening onroerende voorheffing uit energiezuinige woningen
0200	Wegen	745	9.885	204.007	-194.122	ongerealiseerde ontvangst tussenkomst in Heldenplein
0670	Straatverlichting	750	86.848		86.848	wijziging in boeking dividenden Fluvius
0020	Fiscale aangelegenheden	731	306.265	267.100	39.165	stijging inkomsten uit afgifte van bestuurlijke documenten
0030	Financiële aangelegenheden	750	50.000	84.576	-34.576	wijziging in boeking dividenden Fluvius
0909	Overige verrichtingen inzake sociaal beleid	740	34.220		34.220	ontvangen subsidies voor opvang Oekraïense ontheemden
0640	Elektriciteitsvoorziening	750	91.450	65.000	26.450	wijziging in boeking dividenden Fluvius
0020	Fiscale aangelegenheden	734	122.776	147.787	-25.011	daling inkomsten uit belasting op verspreiding reclaimedrukwerk
0650	Gasvoorziening	704	28.117	6.244	21.874	wijziging in boeking retributie uit werken aan nutsvoorzieningen
0640	Elektriciteitsvoorziening	704		21.874	-21.874	wijziging in boeking retributie uit werken aan nutsvoorzieningen
0800	Gewoon basisonderwijs	740	2.475.553	2.454.455	21.098	stijging loonkost onderwijzend personeel ten laste van de hogere overheid
0030	Financiële aangelegenheden	751	35.550	15.000	20.550	stijging creditintresten op financiële rekeningen
0112	Personeelsdienst en vorming	745	22.775	5.000	17.775	bedrag aan ontvangen schadevergoedingen hoger dan voorzien
0990	Begraafplaatsen	705	27.540	45.000	-17.460	wijziging boeking graf - en urneveldconcessies
0111	Fiscale en financiële diensten	747	57.739	75.000	-17.261	daling aantal GAS-boetes uit trajectcontroles
0350	Klimaat en energie	740	87.222	74.264	12.958	bedrag aan ontvangen subsidies LEKP hoger dan voorzien
0740	Sportsector- en verenigingsondersteuning	701	115	12.500	-12.385	wijziging in boeking toegangsgelden uit naschoolse sportactiviteiten
0309	Overig afval- en materialenbeheer	700	58.970	71.253	-12.283	lagere diftar-inkomsten containerpark EcoWerf
0650	Gasvoorziening	750	66.366	78.500	-12.134	lagere dividenden uit gas Fluvius
0990	Begraafplaatsen	706	11.830		11.830	wijziging boeking graf - en urneveldconcessies
0800	Gewoon basisonderwijs	700	37.153	48.400	-11.247	daling van de opbrengst uit leerlingenactiviteiten GBS
0020	Fiscale aangelegenheden	737	129.750	119.750	10.000	stijging van de inkomsten uit belasting op tweede verblijven

MATERIËLE VERSCHILLEN TUSSEN MEERJARENPLAN EN REKENING - EXPLOITATIE (OCMW)

UITGAVEN		Code	BOEKJAAR 2025	MEERJARENPLAN 2025	VERSCHIL	VERKLARING
BELEIDSVELD						
0119	Overige algemene diensten	613	103.528	148.919	-45.391	Kosten informatica, externen en onderhoud kopieermachine lager dan voorzien
0190	Overig algemeen bestuur	621	62.798	107.264	-44.466	Saldo afrekening responsabiliseringsbijdrage 2024 lager dan begroot
0112	Personeelsdienst en vorming	620	61.386	90.387	-29.001	Deels tijdelijke ondersteuning door externen
0903	Lokale opvanginitiatieven voor asielzoekers	648	25.649	52.000	-26.351	Lagere uitgave in tussenkomst materiële opvang LOI dan voorzien
0112	Personeelsdienst en vorming	623	35.624	61.187	-25.563	Budget hospitalisatieverzek. voorzien op 623 + lagere kost arbeidsgeneeskundige dienst
0110	Secretariaat	620	154.703	177.091	-22.388	Deel loon 0111-00 werd hierop gebudgetteerd
0940	Jeugdvoorzieningen	620	546.953	564.948	-17.996	Langdurige afwezigheid + vrijwillige vertrekkende werknemers
0943	Gezins hulp	620	604.253	621.985	-17.732	Langdurige afwezigheid van verschillende personeelsleden.
0901	Voorschotten	648		15.500	-15.500	Er werden geen aanvragen ontvangen m.b.t. uitbetaling van voorschotten.
0900	Sociale bijstand	648	519.533	504.262	15.272	Verhoging aanvragen leefloon en steun
0900	Sociale bijstand	620	296.956	311.842	-14.886	Langdurige afwezigheid werknemer
0930	Sociale huisvesting	648	231	13.775	-13.544	Beperkte uitgave huurtoelagen - geen uitgaven huurwaarborgen + Fonds uithuiszetting
0112	Personeelsdienst en vorming	616	3.291	13.700	-10.409	Rëele uitgave is lager dan gebudgetteerd. Apart opleidingsbudget op beleidsitem.
0112	Personeelsdienst en vorming	622	12.435	2.088	10.347	Budget werd elders voorzien op een 623 ipv 622 (rechtgezet volgens nav toezicht)
0940	Jeugdvoorzieningen	613	49.291	59.621	-10.329	Minder waterverbruik, lagere kost levensmiddelen en kosten incl.kinderopvang
0112	Personeelsdienst en vorming	615	49.795	39.970	9.825	Hogere kost sociaal secretariaat.

MATERIËLE VERSCHILLEN TUSSEN MEERJARENPLAN EN REKENING - EXPLOITATIE (OCMW)

ONTVANGSTEN		Code	BOEKJAAR 2025	MEERJARENPLAN 2025	VERSCHIL	VERKLARING
BELEIDSVELD						
0945	Kinderopvang	740	178.047		178.047	BOA- subsidie - verplichte deelrapportagecode koppeling
0943	Gezinshulp	740	603.305	453.764	149.541	Saldo subsidie 2024 Vesta geboekt in 2025 + hogere subsidies m.b.t. VIA middelen
0900	Sociale bijstand	740	518.193	426.518	91.676	Meer dossiers mbt subsidies POD MI dan voorzien in het budget
0903	Lokale opvanginitiatieven voor asielzoekers	740	59.278	150.000	-90.722	Minder ontvangen subsidies voor Loi dossiers dan voorzien
0940	Jeugdvoorzieningen	740	334.027	245.300	88.727	Subsidies LLKO en kleuteropvang hoger dan gebudgetteerd
0904	Activering van tewerkstelling	740	75.402	11.000	64.402	Verhoogde toelage van VDAB o.b.v. omzendbrief WSE 2024/02
0110	Secretariaat	740	74.608	23.859	50.749	Sectoraal Fonds ontvangsten - ontvangskrediet op andere post voorzien
0948	Poetsdienst	740	84.849	127.289	-42.440	Tegemoetkoming sociale maribel op ander beleidsitem geboekt + sub. opleidingproject
0030	Financiële aangelegenheden	751	73.173	110.000	-36.827	Minder interesten ontvangen dan voorzien
0948	Poetsdienst	700	132.387	105.000	27.387	Meer opbrengsten uit cliënten van de poetsdienst dan voorzien
0950	Ouderenwoningen	706	3.323	22.000	-18.677	Geen opbrengst meer uit verhuur bejaardewoning nav afbraak van de woningen
0010	Algemene overdrachten tussen de verschillende bestuurlijke niveaus	740	374.076	356.839	17.238	Hogere dotatie m.b.t. responsabiliseringsbijdrage 2025
0900	Sociale bijstand	748	108.437	91.880	16.557	Meer terugvorderingen dan gebudgetteerd.
0901	Voorschotten	748		15.500	-15.500	Geen recuperaties voorschotten in analogie met uitgaven.
0940	Jeugdvoorzieningen	700	101.534	90.000	11.534	meer opbrengsten ontvangen dan gebudgetteerd
0943	Gezinshulp	700	120.383	110.125	10.258	Meer opbrengsten uit cliënten van de gezinshulp dan voorzien
0900	Sociale bijstand	746		4.300	-4.300	Tegemoetkoming oplaadpunten budgetmeters geboekt op 745-



T1: Ontvangsten en uitgaven naar functionele aard

2025

Journalvolgnommern: JR Budg. 1016643 Alg. 94897 / EK Budg. 84014

Gemeente (0207.516.751)

Pastorijstraat 2, 3190 Boortmeerbeek

Algemeen directeur: Kris Lamberts

OCMW (0212.242.433)

Pastorijstraat 2, 3190 Boortmeerbeek

Financieel directeur: Hilde De Boeck

	2020	2021	2022	2023	2024	2025	
	Jaarrekening	Jaarrekening	Jaarrekening	Jaarrekening	Jaarrekening	Jaarrekening	Meerjarenplan
Algemene financiering							
Exploitatie							
Uitgaven	186.213	132.779	191.376	281.531	1.489.597	258.955	315.912
Ontvangsten	13.385.528	12.878.291	12.932.704	17.097.902	16.287.901	18.437.717	16.365.761
Saldo	13.199.316	12.745.512	12.741.328	16.816.371	14.798.304	18.178.762	16.049.849
Investerings							
Uitgaven	0	0	26	0	0	0	1.990.000
Ontvangsten	32.161	293.329	0	0	14.290	0	3.790.000
Saldo	32.161	293.329	-26	0	14.290	0	1.800.000
Financiering							
Uitgaven	805.799	682.732	665.243	525.758	359.493	375.602	342.837
Ontvangsten	199.868	180.226	-954	64.609	355.414	77.732	65.901
Saldo	-605.931	-502.506	-666.197	-461.149	-4.080	-297.870	-276.936
Algemeen bestuur							
Exploitatie							
Uitgaven	5.464.238	5.686.626	6.000.021	7.655.461	7.730.163	8.006.367	8.103.751
Ontvangsten	217.565	187.175	186.722	2.890.349	1.889.472	1.247.237	1.839.309
Saldo	-5.246.673	-5.499.452	-5.813.298	-4.765.112	-5.840.690	-6.759.130	-6.264.442
Investerings							
Uitgaven	201.173	269.897	843.254	803.202	683.699	3.637.550	3.643.668
Ontvangsten	0	0	0	0	0	0	480.000
Saldo	-201.173	-269.897	-843.254	-803.202	-683.699	-3.637.550	-3.163.668
Omgeving							
Exploitatie							
Uitgaven	2.095.489	2.545.582	3.754.374	4.116.567	3.625.756	3.869.105	4.828.068
Ontvangsten	605.710	742.464	1.169.466	1.247.107	1.394.893	1.333.636	1.451.099

	2020	2021	2022	2023	2024	2025	
	Jaarrekening	Jaarrekening	Jaarrekening	Jaarrekening	Jaarrekening	Jaarrekening	Meerjarenplan
Saldo	-1.489.779	-1.803.118	-2.584.908	-2.869.460	-2.230.864	-2.535.469	-3.376.969
Investerings							
Uitgaven	700.546	1.959.819	1.194.302	1.808.468	1.870.362	1.812.277	9.755.717
Ontvangsten	44.965	179.977	398.067	34.313	47.242	412.856	476.073
Saldo	-655.581	-1.779.842	-796.235	-1.774.154	-1.823.120	-1.399.421	-9.279.644
Financiering							
Uitgaven	1.390	0	0	0	0	0	0
Ontvangsten	0	0	0	0	-3.083	0	0
Saldo	-1.390	0	0	0	-3.083	0	0
Onderwijs							
Exploitatie							
Uitgaven	2.431.736	2.602.241	2.733.028	2.786.578	2.916.298	3.085.306	3.245.521
Ontvangsten	2.185.771	2.285.790	2.249.829	2.314.101	2.478.909	2.551.449	2.540.853
Saldo	-245.965	-316.452	-483.200	-472.477	-437.389	-533.857	-704.668
Investerings							
Uitgaven	57.916	69.776	46.594	688.732	75.694	69.155	3.274.466
Ontvangsten	0	2.789	0	0	0	0	1.500.000
Saldo	-57.916	-66.988	-46.594	-688.732	-75.694	-69.155	-1.774.466
Welzijn							
Exploitatie							
Uitgaven	2.092.658	2.053.838	2.083.919	2.288.492	2.556.323	2.704.534	2.772.278
Ontvangsten	812.390	972.165	907.929	1.074.375	975.840	1.047.927	925.702
Saldo	-1.280.268	-1.081.673	-1.175.990	-1.214.117	-1.580.483	-1.656.607	-1.846.576
Investerings							
Uitgaven	0	92.327	3.816	5.537	0	1.993	5.184
Saldo	0	-92.327	-3.816	-5.537	0	-1.993	-5.184
Financiering							
Uitgaven	0	0	0	0	479	0	0
Saldo	0	0	0	0	-479	0	0
Vrije tijd							
Exploitatie							
Uitgaven	1.831.951	1.783.302	1.924.866	2.068.905	2.214.659	2.247.689	2.481.683
Ontvangsten	508.825	533.199	574.697	438.398	537.449	699.367	437.630
Saldo	-1.323.126	-1.250.103	-1.350.169	-1.630.507	-1.677.210	-1.548.322	-2.044.053
Investerings							
Uitgaven	67.326	79.136	97.498	23.825	38.626	162.497	431.119

	2020	2021	2022	2023	2024	2025	
	Jaarrekening	Jaarrekening	Jaarrekening	Jaarrekening	Jaarrekening	Jaarrekening	Meerjarenplan
Ontvangsten	0	0	0	0	0	186.667	0
Saldo	-67.326	-79.136	-97.498	-23.825	-38.626	24.170	-431.119
Financiering							
Uitgaven	24.678	4.035	51.129	64.540	41.512	2.719	0
Ontvangsten	66.846	59.722	58.687	63.528	59.957	62.686	85.310
Saldo	42.168	55.687	7.558	-1.012	18.446	59.967	85.310
Sociale zaken							
Exploitatie							
Uitgaven	926.215	989.338	1.148.274	1.237.178	1.197.129	1.255.792	1.356.845
Ontvangsten	610.870	617.007	440.091	996.702	754.384	823.084	734.964
Saldo	-315.344	-372.331	-708.183	-240.476	-442.745	-432.707	-621.881
Investerings							
Uitgaven	0	3.095	6.771	0	0	0	18.134
Ontvangsten	0	0	0	0	0	0	700.000
Saldo	0	-3.095	-6.771	0	0	0	681.866
Financiering							
Ontvangsten	-25	0	0	0	0	0	0
Saldo	-25	0	0	0	0	0	0

	2026	2027
	Meerjarenplan	Meerjarenplan
Algemene financiering		
Exploitatie		
Uitgaven	366.311	416.600
Ontvangsten	16.666.619	17.074.553
Saldo	16.300.308	16.657.953
Investerings		
Uitgaven	0	0
Ontvangsten	4.600	0
Saldo	4.600	0
Financiering		
Uitgaven	391.031	695.301
Ontvangsten	4.067.219	3.068.564
Saldo	3.676.188	2.373.263
Algemeen bestuur		

	2026	2027
	Meerjarenplan	Meerjarenplan
Exploitatie		
Uitgaven	8.446.616	8.854.566
Ontvangsten	1.814.388	1.810.836
Saldo	-6.632.228	-7.043.730
Investerings		
Uitgaven	161.584	173.242
Ontvangsten	0	0
Saldo	-161.584	-173.242
Omgeving		
Exploitatie		
Uitgaven	4.943.148	4.927.849
Ontvangsten	1.225.342	1.214.626
Saldo	-3.717.806	-3.713.224
Investerings		
Uitgaven	4.010.831	1.755.943
Ontvangsten	1.063.858	846.521
Saldo	-2.946.974	-909.423
Financiering		
Uitgaven	0	0
Ontvangsten	0	0
Saldo	0	0
Onderwijs		
Exploitatie		
Uitgaven	3.299.614	3.354.694
Ontvangsten	2.587.642	2.635.267
Saldo	-711.972	-719.427
Investerings		
Uitgaven	4.987.630	4.907.403
Ontvangsten	1.508.820	3.026.460
Saldo	-3.478.810	-1.880.943
Welzijn		
Exploitatie		
Uitgaven	2.821.764	2.857.615
Ontvangsten	1.000.642	997.187
Saldo	-1.821.122	-1.860.428
Investerings		

	2026	2027
	Meerjarenplan	Meerjarenplan
Uitgaven	2.000	2.000
Saldo	-2.000	-2.000
Financiering		
Uitgaven	0	0
Saldo	0	0
Vrije tijd		
Exploitatie		
Uitgaven	2.502.679	2.539.387
Ontvangsten	446.525	447.727
Saldo	-2.056.154	-2.091.660
Investerings		
Uitgaven	87.652	87.652
Ontvangsten	0	0
Saldo	-87.652	-87.652
Financiering		
Uitgaven	0	0
Ontvangsten	101.807	100.971
Saldo	101.807	100.971
Sociale zaken		
Exploitatie		
Uitgaven	1.371.223	1.380.985
Ontvangsten	742.899	747.512
Saldo	-628.324	-633.473
Investerings		
Uitgaven	10.000	10.000
Ontvangsten	0	0
Saldo	-10.000	-10.000
Financiering		
Ontvangsten	0	0
Saldo	0	0

Andere gebruikte dossiers op dit rapport:

MJP:

MJP_HERZIENING_OVERDRACHT_2025 2025: Budg. 84014

Meerjarenplan:

MJP_HERZIENING_OVERDRACHT_2025 2025: Budg. 84014

Jaarrekeningen:

JR_ORIGINEEL_2020 2020: Budg. 551723 Alg. 49333

JR_ORIGINEEL_2021 2021: Budg. 614180 Alg. 47514

JR_ORIGINEEL_2022 2022: Budg. 690637 Alg. 54976

JR_ORIGINEEL_2023 2023: Budg. 817505 Alg. 161759

JR_ORIGINEEL_2024 2024: Budg. 928992 Alg. 135798

JR_ORIGINEEL_2025 2025: Budg. 1016643 Alg. 94897

Journalvolgnommern: JR Budg. 1016643 Alg. 94897 / EK Budg. 84014

Gemeente (0207.516.751)

Pastorijstraat 2, 3190 Boortmeerbeek

Algemeen directeur: Kris Lamberts

OCMW (0212.242.433)

Pastorijstraat 2, 3190 Boortmeerbeek

Financieel directeur: Hilde De Boeck

I. Exploitatie-uitgaven	2020	2021	2022	2023	2024	2025	
	Jaarrekening	Jaarrekening	Jaarrekening	Jaarrekening	Jaarrekening	Jaarrekening	Meerjarenplan
A. Operationele uitgaven	14.950.897	15.737.107	17.796.590	20.371.468	21.637.083	21.347.186	23.035.660
1. Goederen en diensten	3.373.279	4.073.838	5.615.916	7.287.542	6.445.244	6.326.749	7.170.060
2. Bezoldigingen, sociale lasten en pensioenen	8.172.692	8.372.962	8.710.168	9.369.494	10.184.092	11.078.019	11.712.199
a. Politiek personeel	355.845	343.029	406.507	422.863	446.007	535.015	444.551
b. Vastbenoemd niet-onderwijzend personeel	2.509.688	2.483.296	2.431.266	2.433.355	2.663.175	2.583.787	2.634.076
c. Niet vastbenoemd niet-onderwijzend personeel	3.151.385	3.332.554	3.631.267	4.167.464	4.658.917	5.529.126	6.061.598
d. Onderwijzend personeel ten laste van bestuur	18.458	14.407	8.694	6.676	8.866	18.592	7.947
e. Onderwijzend personeel ten laste van andere overheden	1.801.860	1.837.897	1.874.655	1.912.148	2.012.686	2.046.341	2.079.455
f. Andere personeelskosten	275.598	300.292	242.101	305.222	286.236	312.390	364.302
g. Pensioenen	59.857	61.487	115.677	121.766	108.203	52.768	120.269
3. Individuele hulpverlening door het O.C.M.W.	437.214	392.771	530.463	578.207	582.081	600.574	649.610
4. Toegestane werkingssubsidies	2.929.813	2.884.024	2.888.056	3.031.217	3.031.963	3.146.886	3.355.591
- aan de eigen autonome gemeentebedrijven (AGB)	130.050	120.257	172.853	152.608	155.275	109.017	188.219
- aan de politiezone	1.418.353	1.460.904	1.321.857	1.361.439	1.443.126	1.529.713	1.529.713
- aan de hulpverleningszone	485.487	510.290	524.269	588.592	664.502	760.297	756.548
- aan intergemeentelijke samenwerkingsverbanden (IGS)	516.698	455.031	495.010	553.913	536.782	531.213	496.537
- aan besturen van de eredienst	3.575	6.316	3.720	63.646	29.060	3.875	5.000
- aan andere begunstigden	375.650	331.226	370.347	311.019	203.218	212.771	379.574
5. Andere operationele uitgaven	37.900	13.512	51.987	105.008	1.393.704	194.958	148.200
B. Financiële uitgaven	77.602	56.600	39.269	63.243	92.842	80.561	68.397
1. Rente, commissies en kosten verbonden aan schulden	73.948	52.819	37.125	61.093	90.184	79.203	65.147
- aan financiële instellingen	71.650	50.846	34.373	22.431	13.961	13.121	13.121
- aan andere entiteiten	2.297	1.972	2.752	38.662	76.222	66.082	52.025
2. Andere financiële uitgaven	3.654	3.781	2.143	2.150	2.658	1.358	3.250

I. Exploitatie-uitgaven	2026	2027					
	Meerjarenplan	Meerjarenplan					
A. Operationele uitgaven	23.639.673	24.172.568					
1. Goederen en diensten	7.223.205	7.167.476					
2. Bezoldigingen, sociale lasten en pensioenen	12.018.540	12.344.417					
a. Politiek personeel	447.220	456.164					
b. Vastbenoemd niet-onderwijzend personeel	2.765.080	2.905.883					
c. Niet vastbenoemd niet-onderwijzend personeel	6.184.664	6.308.360					
d. Onderwijzend personeel ten laste van bestuur	8.106	8.268					
e. Onderwijzend personeel ten laste van andere overheden	2.121.244	2.163.869					
f. Andere personeelskosten	369.552	376.745					
g. Pensioenen	122.674	125.128					
3. Individuele hulpverlening door het O.C.M.W.	654.720	654.824					
4. Toegestane werkingsubsidies	3.602.058	3.864.701					
- aan de eigen autonome gemeentebedrijven (AGB)	196.131	197.158					
- aan de politiezone	1.682.685	1.850.953					
- aan de hulpverleningszone	832.203	915.423					
- aan intergemeentelijke samenwerkingsverbanden (IGS)	505.242	514.121					
- aan besturen van de eredienst	5.000	5.000					
- aan andere begunstigden	380.798	382.046					
5. Andere operationele uitgaven	141.150	141.150					
B. Financiële uitgaven	111.681	159.128					
1. Rente, commissies en kosten verbonden aan schulden	108.431	155.878					
- aan financiële instellingen	63.665	118.371					
- aan andere entiteiten	44.766	37.507					
2. Andere financiële uitgaven	3.250	3.250					
II. Exploitatieontvangsten	2020	2021	2022	2023	2024	2025	
	Jaarrekening	Jaarrekening	Jaarrekening	Jaarrekening	Jaarrekening	Jaarrekening	Meerjarenplan
A. Operationele ontvangsten	17.792.396	17.531.033	18.046.241	25.552.796	23.745.381	25.582.723	23.777.939
1. Ontvangsten uit de werking	586.776	564.540	1.226.485	1.414.632	1.475.151	1.383.756	1.406.134
2. Fiscale ontvangsten en boetes	10.621.095	10.067.978	9.868.769	16.223.655	13.467.070	15.659.553	14.385.549
a. Aanvullende belastingen	9.642.795	9.004.540	9.020.397	12.226.967	10.808.295	13.820.810	11.593.364
- Opcentiemen op de onroerende voorheffing	4.443.337	4.575.010	4.217.964	4.700.516	5.310.200	5.965.690	5.179.176
- Aanvullende belasting op de personenbelasting	5.003.253	4.223.978	4.602.162	7.316.992	5.288.131	7.646.645	6.190.881
- Andere aanvullende belastingen	196.204	205.552	200.271	209.458	209.963	208.476	223.307
b. Andere belastingen en boetes	978.300	1.063.439	848.371	3.996.688	2.658.775	1.838.742	2.792.186

II. Exploitatieontvangsten	2020	2021	2022	2023	2024	2025	
	Jaarrekening	Jaarrekening	Jaarrekening	Jaarrekening	Jaarrekening	Jaarrekening	Meerjarenplan
3. Werkingsubsidies	6.348.705	6.675.260	6.723.034	7.557.403	7.689.390	8.176.039	7.411.465
a. Algemene werkingsubsidies	2.727.044	2.740.374	3.011.831	3.289.226	3.521.840	3.584.063	3.240.339
- Gemeentefonds	2.117.782	2.168.931	2.293.331	2.389.295	2.486.668	2.541.615	2.509.004
- Andere algemene werkingsubsidies	609.262	571.443	718.500	899.931	1.035.172	1.042.448	731.335
- van de federale overheid	0	934	0	4.585	0	3.700	4.500
- van de Vlaamse overheid	609.262	570.509	715.177	895.346	1.029.106	1.038.748	726.835
- van andere entiteiten	0	0	3.322	0	6.065	0	0
b. Specifieke werkingsubsidies	3.621.661	3.934.886	3.711.203	4.268.176	4.167.550	4.591.976	4.171.126
- van de federale overheid	630.195	675.287	468.910	925.506	666.981	717.030	722.513
- van de Vlaamse overheid	2.977.491	3.247.297	3.199.556	3.334.692	3.481.292	3.865.764	3.439.613
- van de provincie	0	0	196	0	0	0	0
- van de gemeente	0	0	0	2.500	0	0	0
- van andere entiteiten	13.974	12.302	42.540	5.478	19.277	9.183	9.000
4. Recuperatie individuele hulpverlening	71.151	54.976	74.342	110.957	135.149	109.022	109.880
5. Andere operationele ontvangsten	164.669	168.279	153.611	246.149	978.621	254.353	464.910
B. Financiële ontvangsten	534.264	685.057	415.198	506.137	573.467	557.694	517.378

II. Exploitatieontvangsten	2026	2027
	Meerjarenplan	Meerjarenplan
A. Operationele ontvangsten	24.016.667	24.490.317
1. Ontvangsten uit de werking	1.499.533	1.515.239
2. Fiscale ontvangsten en boetes	14.798.378	15.251.303
a. Aanvullende belastingen	11.990.275	12.423.620
- Opcentiemen op de onroerende voorheffing	5.344.756	5.515.630
- Aanvullende belasting op de personenbelasting	6.418.049	6.676.279
- Andere aanvullende belastingen	227.470	231.711
b. Andere belastingen en boetes	2.808.104	2.827.683
3. Werkingsubsidies	7.359.681	7.376.618
a. Algemene werkingsubsidies	3.178.369	3.163.379
- Gemeentefonds	2.516.763	2.520.839
- Andere algemene werkingsubsidies	661.605	642.539
- van de federale overheid	4.500	4.500
- van de Vlaamse overheid	657.105	638.039
- van andere entiteiten	0	0

II. Exploitatieontvangsten	2026	2027					
	Meerjarenplan	Meerjarenplan					
b. Specifieke werkingsubsidies	4.181.312	4.213.239					
- van de federale overheid	729.875	736.646					
- van de Vlaamse overheid	3.442.437	3.467.593					
- van de provincie	0	0					
- van de gemeente	0	0					
- van andere entiteiten	9.000	9.000					
4. Recuperatie individuele hulpverlening	109.911	109.911					
5. Andere operationele ontvangsten	249.164	237.247					
B. Financiële ontvangsten	467.389	437.390					
III. Exploitatiesaldo	3.298.161	2.422.384	625.580	5.624.222	2.588.923	4.712.670	1.191.261

III. Exploitatiesaldo	732.702	596.012
------------------------------	----------------	----------------

I. Investeringsuitgaven	2020	2021	2022	2023	2024	2025	
	Jaarrekening	Jaarrekening	Jaarrekening	Jaarrekening	Jaarrekening	Jaarrekening	Meerjarenplan
A. Investeringsuitgaven in financiële vaste activa	12.493	105.428	6.498	17.318	13.340	13.396	13.840
2. Intergemeentelijke samenwerkingsverbanden en soortgelijke entiteiten	12.493	105.358	6.473	16.818	13.340	13.396	13.340
4. Andere financiële vaste activa	0	71	26	500	0	0	500
B. Investeringsuitgaven in materiële vaste activa	738.843	1.895.710	1.211.193	1.638.651	2.178.594	2.340.874	15.578.233
1. Gemeenschapsgoederen en bedrijfsmatige materiële vaste activa	738.843	1.895.710	1.211.193	1.638.651	2.178.594	2.340.874	15.567.114
a. Terreinen en gebouwen	133.010	1.495.362	10.911	56.345	405.113	242.064	6.549.173
b. Wegen en andere infrastructuur	273.692	74.808	1.029.529	1.251.421	1.299.478	1.232.988	7.326.453
c. Roerende goederen	132.273	145.314	171.708	266.276	114.153	765.935	1.327.523
d. Leasing en soortgelijke rechten	199.868	180.226	-954	64.609	355.414	77.732	65.901
e. Erfgoed	0	0	0	0	4.436	22.155	298.064
2. Andere materiële vaste activa	0	0	0	0	0	0	11.119
a. Onroerende goederen	0	0	0	0	0	0	11.119
C. Investeringsuitgaven in immateriële vaste activa	145.668	262.922	246.085	946.721	134.518	217.869	851.367
D. Toegestane investeringssubsidies	129.958	209.990	728.484	727.073	341.929	3.111.333	2.674.849
- aan de politiezone	53.038	73.768	45.019	524.748	222.422	2.897.698	2.402.674
- aan de hulpverleningszone	76.920	100.520	0	145.453	69.726	150.013	170.193
- aan intergemeentelijke samenwerkingsverbanden (IGS)	0	35.702	39.276	19.390	36.918	63.623	66.514

I. Investeringsuitgaven	2020	2021	2022	2023	2024	2025	
	Jaarrekening	Jaarrekening	Jaarrekening	Jaarrekening	Jaarrekening	Jaarrekening	Meerjarenplan
- aan besturen van de eredienst	0	0	644.188	37.482	12.863	0	35.468

I. Investeringsuitgaven	2026	2027
	Meerjarenplan	Meerjarenplan
A. Investeringsuitgaven in financiële vaste activa	14.107	14.379
2. Intergemeentelijke samenwerkingsverbanden en soortgelijke entiteiten	13.607	13.879
4. Andere financiële vaste activa	500	500
B. Investeringsuitgaven in materiële vaste activa	8.726.354	6.366.564
1. Gemeenschapsgoederen en bedrijfsmatige materiële vaste activa	8.726.354	6.366.564
a. Terreinen en gebouwen	4.672.630	4.518.000
b. Wegen en andere infrastructuur	3.727.700	1.546.000
c. Roerende goederen	258.805	234.000
d. Leasing en soortgelijke rechten	67.219	68.564
e. Erfgoed	0	0
2. Andere materiële vaste activa	0	0
a. Onroerende goederen	0	0
C. Investeringsuitgaven in immateriële vaste activa	363.092	387.495
D. Toegestane investeringssubsidies	156.144	167.802
- aan de politiezone	0	0
- aan de hulpverleningszone	116.584	128.242
- aan intergemeentelijke samenwerkingsverbanden (IGS)	39.560	39.560
- aan besturen van de eredienst	0	0

II. Investeringsontvangsten	2020	2021	2022	2023	2024	2025	
	Jaarrekening	Jaarrekening	Jaarrekening	Jaarrekening	Jaarrekening	Jaarrekening	Meerjarenplan
A. Verkoop van financiële vaste activa	44.965	29.977	29.977	29.977	29.977	242.378	31.188
2. Intergemeentelijke samenwerkingsverbanden en soortgelijke entiteiten	44.965	29.977	29.977	29.977	29.977	242.378	31.188
B. Verkoop van materiële vaste activa	32.161	293.329	0	0	16.040	0	4.970.000
1. Gemeenschapsgoederen en bedrijfsmatige materiële vaste activa	0	252.348	0	0	1.750	0	4.970.000
a. Terreinen en gebouwen	0	252.348	0	0	0	0	4.970.000
c. Roerende goederen	0	0	0	0	1.750	0	0
2. Andere materiële vaste activa	32.161	40.980	0	0	14.290	0	0
a. Onroerende goederen	32.161	40.980	0	0	14.290	0	0

II. Investeringsontvangsten	2020	2021	2022	2023	2024	2025	
	Jaarrekening	Jaarrekening	Jaarrekening	Jaarrekening	Jaarrekening	Jaarrekening	Meerjarenplan
D. Investeringssubsidies en -schenkingen	0	152.789	368.090	4.337	15.516	357.145	1.944.885
- van de Vlaamse overheid	0	150.000	300.000	4.337	15.516	228.588	1.788.885
- van de provincie	0	2.789	68.090	0	0	128.557	156.000

II. Investeringsontvangsten	2026	2027					
	Meerjarenplan	Meerjarenplan					
A. Verkoop van financiële vaste activa	845.885	846.521					
2. Intergemeentelijke samenwerkingsverbanden en soortgelijke entiteiten	845.885	846.521					
B. Verkoop van materiële vaste activa	4.600	0					
1. Gemeenschapsgoederen en bedrijfsmatige materiële vaste activa	0	0					
a. Terreinen en gebouwen	0	0					
c. Roerende goederen	0	0					
2. Andere materiële vaste activa	4.600	0					
a. Onroerende goederen	4.600	0					
D. Investeringssubsidies en -schenkingen	1.726.793	3.026.460					
- van de Vlaamse overheid	1.508.820	3.026.460					
- van de provincie	217.973	0					
III. Investeringssaldo	-949.835	-1.997.956	-1.794.193	-3.295.450	-2.606.849	-5.083.950	-12.172.216

III. Investeringssaldo	-6.682.420	-3.063.260
-------------------------------	-------------------	-------------------

Saldo exploitatie en investeringen	2.348.326	424.428	-1.168.613	2.328.772	-17.926	-371.280	-10.980.955
-------------------------------------------	------------------	----------------	-------------------	------------------	----------------	-----------------	--------------------

Saldo exploitatie en investeringen	-5.949.717	-2.467.248
-------------------------------------------	-------------------	-------------------

I. Financieringsuitgaven	2020	2021	2022	2023	2024	2025	
	Jaarrekening	Jaarrekening	Jaarrekening	Jaarrekening	Jaarrekening	Jaarrekening	Meerjarenplan
A. Vereffening van financiële schulden	805.799	682.732	665.243	525.758	359.493	375.602	342.837
1. Periodieke aflossingen van opgenomen leningen en leasings	805.799	682.732	665.243	525.758	359.493	375.602	342.837
B. Vereffening van niet-financiële schulden	1.390	0	0	0	479	0	0

I. Financieringsuitgaven	2020	2021	2022	2023	2024	2025	
	Jaarrekening	Jaarrekening	Jaarrekening	Jaarrekening	Jaarrekening	Jaarrekening	Meerjarenplan
C. Toegestane leningen en betalingsuitstel	24.678	4.035	51.129	64.540	41.512	2.719	0
1. Toegestane leningen	24.678	4.035	51.129	64.540	41.512	2.719	0
- aan autonome gemeentebedrijven (AGB)	24.678	4.035	51.129	64.540	41.512	2.719	0

I. Financieringsuitgaven	2026	2027
	Meerjarenplan	Meerjarenplan
A. Vereffening van financiële schulden	391.031	695.301
1. Periodieke aflossingen van opgenomen leningen en leaseings	391.031	695.301
B. Vereffening van niet-financiële schulden	0	0
C. Toegestane leningen en betalingsuitstel	0	0
1. Toegestane leningen	0	0
- aan autonome gemeentebedrijven (AGB)	0	0

II. Financieringsontvangsten	2020	2021	2022	2023	2024	2025	
	Jaarrekening	Jaarrekening	Jaarrekening	Jaarrekening	Jaarrekening	Jaarrekening	Meerjarenplan
A. Aangaan van financiële schulden	199.868	180.226	-954	64.609	355.414	77.732	65.901
- opname van leningen en leaseings bij financiële instellingen	0	0	0	0	0	0	0
- opname van leningen en leaseings bij andere entiteiten	199.868	180.226	-954	64.609	355.414	77.732	65.901
B. Aangaan van niet-financiële schulden	-25	0	0	0	-3.083	0	0
C. Vereffening van toegestane leningen en betalingsuitstel	66.846	59.722	58.687	63.528	59.957	62.686	85.310
1. Terugvordering van toegestane leningen	66.846	59.722	58.687	63.528	59.957	62.686	85.310
a. Periodieke terugvorderingen	66.846	59.722	58.687	63.528	59.957	62.686	85.310

II. Financieringsontvangsten	2026	2027
	Meerjarenplan	Meerjarenplan
A. Aangaan van financiële schulden	4.067.219	3.068.564
- opname van leningen en leaseings bij financiële instellingen	4.000.000	3.000.000
- opname van leningen en leaseings bij andere entiteiten	67.219	68.564
B. Aangaan van niet-financiële schulden	0	0
C. Vereffening van toegestane leningen en betalingsuitstel	101.807	100.971
1. Terugvordering van toegestane leningen	101.807	100.971
a. Periodieke terugvorderingen	101.807	100.971

III. Financieringsaldo	-565.178	-446.819	-658.639	-462.161	10.805	-237.903	-191.626
------------------------	----------	----------	----------	----------	--------	----------	----------

III. Financieringsaldo	3.777.995	2.474.233
------------------------	-----------	-----------

Budgettair resultaat van het boekjaar	1.783.148	-22.391	-1.827.252	1.866.611	-7.122	-609.183	-11.172.581
---------------------------------------	-----------	---------	------------	-----------	--------	----------	-------------

Budgettair resultaat van het boekjaar	-2.171.723	6.985
---------------------------------------	------------	-------

Andere gebruikte dossiers op dit rapport:

MJP:

MJP_HERZIENING_OVERDRACHT_2025 2025: Budg. 84014

Meerjarenplan:

MJP_HERZIENING_OVERDRACHT_2025 2025: Budg. 84014

Jaarrekeningen:

JR_ORIGINEEL_2020 2020: Budg. 551723 Alg. 49333

JR_ORIGINEEL_2021 2021: Budg. 614180 Alg. 47514

JR_ORIGINEEL_2022 2022: Budg. 690637 Alg. 54976

JR_ORIGINEEL_2023 2023: Budg. 817505 Alg. 161759

JR_ORIGINEEL_2024 2024: Budg. 928992 Alg. 135798

JR_ORIGINEEL_2025 2025: Budg. 1016643 Alg. 94897



T3: Investeringsproject

2025

Journalvolgnommern: JR Budg. 1016643 Alg. 94897

Gemeente (0207.516.751)

Pastorijstraat 2, 3190 Boortmeerbeek

Algemeen directeur: Kris Lamberts

OCMW (0212.242.433)

Pastorijstraat 2, 3190 Boortmeerbeek

Financieel directeur: Hilde De Boeck

PRIO IP-2020-1: Herinrichting gemeentehuis zijde burgerzaken

4.1.3: Digitalisering dienst burgerzaken

	Reeds gerealiseerd		Nog te realiseren*			Totaal
	Voor MJP	In MJP	Voor MJP	In MJP	Na MJP	
I. UITGAVEN	0	8.962	0	0	0	8.962
B. Investerings in materiële vaste activa	0	8.962	0	0	0	8.962
1. Gemeenschapsgoederen en bedrijfsmatige materiële vaste activa	0	8.962	0	0	0	8.962
a. Terreinen en gebouwen	0	8.962	0	0	0	8.962

Jaarlijkse transacties

	2020	2021	2022	2023	2024	2025	2026
	Gerealiseerd	Gerealiseerd	Gerealiseerd	Gerealiseerd	Gerealiseerd	Gerealiseerd	Te realiseren
I. UITGAVEN	323	0	0	8.639	0	0	0
B. Investerings in materiële vaste activa	323	0	0	8.639	0	0	0
1. Gemeenschapsgoederen en bedrijfsmatige materiële vaste activa	323	0	0	8.639	0	0	0
a. Terreinen en gebouwen	323	0	0	8.639	0	0	0

	2027
	Te realiseren
I. UITGAVEN	0
B. Investerings in materiële vaste activa	0
1. Gemeenschapsgoederen en bedrijfsmatige materiële vaste activa	0
a. Terreinen en gebouwen	0

PRIO IP-2020-5: Gemeenteschool nieuwbouw

3.2.1: Gemeenteschool nieuwbouw en renovatie realiseren in samenhang met polyvalente zaal

	Reeds gerealiseerd		Nog te realiseren*			Totaal
	Voor MJP	In MJP	Voor MJP	In MJP	Na MJP	
I. UITGAVEN	0	700.054	0	9.825.033	0	10.525.087
B. Investerings in materiële vaste activa	0	53.859	0	9.154.630	0	9.208.489
1. Gemeenschapsgoederen en bedrijfsmatige materiële vaste activa	0	53.859	0	9.154.630	0	9.208.489
a. Terreinen en gebouwen	0	53.859	0	9.154.630	0	9.208.489
C. Investerings in immateriële vaste activa	0	646.195	0	670.403	0	1.316.598
II. ONTVANGSTEN	0	0	0	4.535.280	0	4.535.280
D. Investeringssubsidies en -schenkingen	0	0	0	4.535.280	0	4.535.280

Jaarlijkse transacties

	2020	2021	2022	2023	2024	2025	2026
	Gerealiseerd	Gerealiseerd	Gerealiseerd	Gerealiseerd	Gerealiseerd	Gerealiseerd	Te realiseren
I. UITGAVEN	0	0	42.114	614.598	26.299	17.043	4.952.630
B. Investerings in materiële vaste activa	0	0	0	27.559	26.299	0	4.654.630
1. Gemeenschapsgoederen en bedrijfsmatige materiële vaste activa	0	0	0	27.559	26.299	0	4.654.630
a. Terreinen en gebouwen	0	0	0	27.559	26.299	0	4.654.630
C. Investerings in immateriële vaste activa	0	0	42.114	587.038	0	17.043	298.000
II. ONTVANGSTEN	0	0	0	0	0	0	1.508.820
D. Investeringssubsidies en -schenkingen	0	0	0	0	0	0	1.508.820

	2027
	Te realiseren
I. UITGAVEN	4.872.403
B. Investerings in materiële vaste activa	4.500.000
1. Gemeenschapsgoederen en bedrijfsmatige materiële vaste activa	4.500.000
a. Terreinen en gebouwen	4.500.000
C. Investerings in immateriële vaste activa	372.403
II. ONTVANGSTEN	3.026.460
D. Investeringssubsidies en -schenkingen	3.026.460

PRIO IP-2020-6: Verkeersveiligheid rond scholen

1.1.1: Verkeersleefbaarheidsplan opvolgen

	Reeds gerealiseerd		Nog te realiseren*			Totaal
	Voor MJP	In MJP	Voor MJP	In MJP	Na MJP	
I. UITGAVEN	0	56.789	0	70.000	0	126.789
B. Investerings in materiële vaste activa	0	56.789	0	70.000	0	126.789
1. Gemeenschapsgoederen en bedrijfsmatige materiële vaste activa	0	56.789	0	70.000	0	126.789
b. Wegen en andere infrastructuur	0	56.789	0	70.000	0	126.789
II. ONTVANGSTEN	0	34.983	0	0	0	34.983
D. Investeringsubsidies en -schenkingen	0	34.983	0	0	0	34.983

Jaarlijkse transacties

	2020	2021	2022	2023	2024	2025	2026
	Gerealiseerd	Gerealiseerd	Gerealiseerd	Gerealiseerd	Gerealiseerd	Gerealiseerd	Te realiseren
I. UITGAVEN	0	0	9.621	7.674	39.494	0	35.000
B. Investerings in materiële vaste activa	0	0	9.621	7.674	39.494	0	35.000
1. Gemeenschapsgoederen en bedrijfsmatige materiële vaste activa	0	0	9.621	7.674	39.494	0	35.000
b. Wegen en andere infrastructuur	0	0	9.621	7.674	39.494	0	35.000
II. ONTVANGSTEN	0	0	0	0	15.516	19.467	0
D. Investeringsubsidies en -schenkingen	0	0	0	0	15.516	19.467	0

	2027
	Te realiseren
I. UITGAVEN	35.000
B. Investerings in materiële vaste activa	35.000
1. Gemeenschapsgoederen en bedrijfsmatige materiële vaste activa	35.000
b. Wegen en andere infrastructuur	35.000
II. ONTVANGSTEN	0
D. Investeringsubsidies en -schenkingen	0

PRIO IP-2020-12: Uitvoering verkeersleefbaarheidsplan

1.1.1: Verkeersleefbaarheidsplan opvolgen

	Reeds gerealiseerd		Nog te realiseren*			Totaal
	Voor MJP	In MJP	Voor MJP	In MJP	Na MJP	
I. UITGAVEN	0	1.120.605	0	0	0	1.120.605
B. Investerings in materiële vaste activa	0	1.045.558	0	0	0	1.045.558
1. Gemeenschapsgoederen en bedrijfsmatige materiële vaste activa	0	1.045.558	0	0	0	1.045.558
b. Wegen en andere infrastructuur	0	1.045.558	0	0	0	1.045.558
C. Investerings in immateriële vaste activa	0	75.046	0	0	0	75.046

Jaarlijkse transacties

	2020	2021	2022	2023	2024	2025	2026
	Gerealiseerd	Gerealiseerd	Gerealiseerd	Gerealiseerd	Gerealiseerd	Gerealiseerd	Te realiseren
I. UITGAVEN	103.917	74.364	111.010	563.246	93.386	174.682	0
B. Investerings in materiële vaste activa	103.917	74.364	111.010	512.591	92.590	151.087	0
1. Gemeenschapsgoederen en bedrijfsmatige materiële vaste activa	103.917	74.364	111.010	512.591	92.590	151.087	0
b. Wegen en andere infrastructuur	103.917	74.364	111.010	512.591	92.590	151.087	0
C. Investerings in immateriële vaste activa	0	0	0	50.655	796	23.595	0

	2027
	Te realiseren
I. UITGAVEN	0
B. Investerings in materiële vaste activa	0
1. Gemeenschapsgoederen en bedrijfsmatige materiële vaste activa	0
b. Wegen en andere infrastructuur	0
C. Investerings in immateriële vaste activa	0

PRIO IP-2020-19: Digitalisatie raden, college, vast bureau en BCSD

4.1.2: Externe en interne digitalisering

	Reeds gerealiseerd		Nog te realiseren*			Totaal
	Voor MJP	In MJP	Voor MJP	In MJP	Na MJP	
I. UITGAVEN	0	8.016	0	0	0	8.016
C. Investerings in immateriële vaste activa	0	8.016	0	0	0	8.016

Jaarlijkse transacties

	2020	2021	2022	2023	2024	2025	2026
	Gerealiseerd	Gerealiseerd	Gerealiseerd	Gerealiseerd	Gerealiseerd	Gerealiseerd	Te realiseren
I. UITGAVEN	0	0	0	0	0	8.016	0
C. Investerings in immateriële vaste activa	0	0	0	0	0	8.016	0

	2027
	Te realiseren
I. UITGAVEN	0
C. Investerings in immateriële vaste activa	0

PRIO IP-2020-20: Vernieuwing website
4.1.2: Externe en interne digitalisering

	Reeds gerealiseerd		Nog te realiseren*			Totaal
	Voor MJP	In MJP	Voor MJP	In MJP	Na MJP	
I. UITGAVEN	0	47.492	0	0	0	47.492
C. Investerings in immateriële vaste activa	0	47.492	0	0	0	47.492

Jaarlijkse transacties

	2020	2021	2022	2023	2024	2025	2026
	Gerealiseerd	Gerealiseerd	Gerealiseerd	Gerealiseerd	Gerealiseerd	Gerealiseerd	Te realiseren
I. UITGAVEN	0	2.069	9.114	0	1.408	34.901	0
C. Investerings in immateriële vaste activa	0	2.069	9.114	0	1.408	34.901	0

	2027
	Te realiseren
I. UITGAVEN	0
C. Investerings in immateriële vaste activa	0

PRIO IP-2020-22: Telefonie aanpassingen

4.1.1: ICT helpt dienstverlening vooruit

	Reeds gerealiseerd		Nog te realiseren*			Totaal
	Voor MJP	In MJP	Voor MJP	In MJP	Na MJP	
I. UITGAVEN	0	35.386	0	0	0	35.386
B. Investerings in materiële vaste activa	0	35.386	0	0	0	35.386
1. Gemeenschapsgoederen en bedrijfsmatige materiële vaste activa	0	35.386	0	0	0	35.386
c. Roerende goederen	0	35.386	0	0	0	35.386

Jaarlijkse transacties

	2020	2021	2022	2023	2024	2025	2026
	Gerealiseerd	Gerealiseerd	Gerealiseerd	Gerealiseerd	Gerealiseerd	Gerealiseerd	Te realiseren
I. UITGAVEN	15.000	14.078	6.308	0	0	0	0
B. Investerings in materiële vaste activa	15.000	14.078	6.308	0	0	0	0
1. Gemeenschapsgoederen en bedrijfsmatige materiële vaste activa	15.000	14.078	6.308	0	0	0	0
c. Roerende goederen	15.000	14.078	6.308	0	0	0	0

	2027
	Te realiseren
I. UITGAVEN	0
B. Investerings in materiële vaste activa	0
1. Gemeenschapsgoederen en bedrijfsmatige materiële vaste activa	0
c. Roerende goederen	0

PRIO IP-2020-23: Software aankoop (GIS, thuiszorg e.a.)

4.1.1: ICT helpt dienstverlening vooruit

	Reeds gerealiseerd		Nog te realiseren*			Totaal
	Voor MJP	In MJP	Voor MJP	In MJP	Na MJP	
I. UITGAVEN	0	161.303	0	0	0	161.303
C. Investerings in immateriële vaste activa	0	161.303	0	0	0	161.303

Jaarlijkse transacties

	2020	2021	2022	2023	2024	2025	2026
	Gerealiseerd	Gerealiseerd	Gerealiseerd	Gerealiseerd	Gerealiseerd	Gerealiseerd	Te realiseren
I. UITGAVEN	10.188	56.502	50.675	43.938	0	0	0
C. Investerings in immateriële vaste activa	10.188	56.502	50.675	43.938	0	0	0

	2027
	Te realiseren
I. UITGAVEN	0
C. Investerings in immateriële vaste activa	0

PRIO IP-2020-26: Digitalisatie huiscontroles politie

4.1.3: Digitalisering dienst burgerzaken

PRIO IP-2022-9: Aankoop gronden achter gemeenteschool

3.2.1: Gemeenteschool nieuwbouw en renovatie realiseren in samenhang met polyvalente zaal

PRIO IP-2023-11: Verkeersleefbaarheidsplan - verbeteren kruispunten, ontharding - Interleuven

1.1.1: Verkeersleefbaarheidsplan opvolgen

PRIO IP-2024-4: Verkeersleefbaarheidsplan - fietspaden ikv Kopenhagenplan

1.1.1: Verkeersleefbaarheidsplan opvolgen

PRIO IP-2027: Speeltoestel in het kader van BOA

3.3.1: Voor- en naschoolse opvang en leerlingenvervoer reorganiseren

	Reeds gerealiseerd		Nog te realiseren*			Totaal
	Voor MJP	In MJP	Voor MJP	In MJP	Na MJP	
I. UITGAVEN	0	14.183	0	0	0	14.183
B. Investerings in materiële vaste activa	0	14.183	0	0	0	14.183
1. Gemeenschapsgoederen en bedrijfsmatige materiële vaste activa	0	14.183	0	0	0	14.183
c. Roerende goederen	0	14.183	0	0	0	14.183

Jaarlijkse transacties

	2020	2021	2022	2023	2024	2025	2026
	Gerealiseerd	Gerealiseerd	Gerealiseerd	Gerealiseerd	Gerealiseerd	Gerealiseerd	Te realiseren
I. UITGAVEN	0	0	0	0	0	14.183	0
B. Investerings in materiële vaste activa	0	0	0	0	0	14.183	0
1. Gemeenschapsgoederen en bedrijfsmatige materiële vaste activa	0	0	0	0	0	14.183	0
c. Roerende goederen	0	0	0	0	0	14.183	0

	2027
	Te realiseren
I. UITGAVEN	0
B. Investerings in materiële vaste activa	0
1. Gemeenschapsgoederen en bedrijfsmatige materiële vaste activa	0
c. Roerende goederen	0

Andere gebruikte dossiers op dit rapport:

Nog te realiseren in MJP:

MJP_HERZIENING_OVERDRACHT_2025 2025: Budg. 84014

() Het cijfer in de kolom 'Nog te realiseren in MJP' omvat de cijfers van alle jaren in het dossier.*

Reeds gerealiseerd in MJP:

JR_ORIGINEEL_2020 2020: Budg. 551723 Alg. 49333

JR_ORIGINEEL_2021 2021: Budg. 614180 Alg. 47514

JR_ORIGINEEL_2022 2022: Budg. 690637 Alg. 54976

JR_ORIGINEEL_2023 2023: Budg. 817505 Alg. 161759

JR_ORIGINEEL_2024 2024: Budg. 928992 Alg. 135798

JR_ORIGINEEL_2025 2025: Budg. 1016643 Alg. 94897

MATERIËLE VERSCHILLEN TUSSEN MEERJARENPLAN EN REKENING - INVESTERINGEN (GEMEENTE)

UITGAVEN		Code	BOEKJAAR 2025	MEERJARENPLAN 2025	VERSCHIL	VERKLARING
BELEIDSVELD						
0800	Gewoon basisonderwijs	221	4.508	2.611.105	-2.606.597	project realisatie nieuwbouw gemeenteschool niet opgestart
0800	Gewoon basisonderwijs	221	4.508	2.611.105	-2.606.597	project realisatie nieuwbouw gemeenteschool niet opgestart
0200	Wegen	224	1.046.154	3.286.668	-2.240.514	afronding uitvoering verkeersleefbaarheidsplan
0050	Patrimonium zonder maatschappelijk doel	229		1.990.000	-1.990.000	aankoop gronden Sijsjeslaan niet gebeurd
0290	Overige mobiliteit en verkeer	228	151.087	2.132.744	-1.981.657	afronding uitvoering verkeersleefbaarheidsplan
0381	Geïntegreerde milieuprojecten	220		730.000	-730.000	aankoop gronden creatie groene corridor Audenhovenlaan niet gerealiseerd
0319	Overig waterbeheer	226	10.894	578.748	-567.853	gedeeltelijke uitvoering sanering Goorbeek
0400	Politiediensten	664	2.897.698	2.402.674	495.024	meeruitgave aandeel in realisatie nieuwbouw politiekantoor
0319	Overig waterbeheer	228	24.853	460.000	-435.147	gedeeltelijke uitvoering rioleringswerken Lievekensbossen
0800	Gewoon basisonderwijs	214	17.043	370.228	-353.185	project realisatie nieuwbouw gemeenteschool niet opgestart
0200	Wegen	225		347.500	-347.500	omgevingsaanleg Haacht-Station niet opgestart
0200	Wegen	220		297.184	-297.184	onaangewend krediet vergoedingen grondinnames
0720	Monumentenzorg	271		245.564	-245.564	restauratie oorlogsmonument kerkhof Schiplaken niet uitgevoerd
0800	Gewoon basisonderwijs	220		198.000	-198.000	aankoop gronden achter gemeenteschool niet gerealiseerd
0290	Overige mobiliteit en verkeer	225		178.212	-178.212	afronding uitvoering verkeersleefbaarheidsplan
0990	Begraafplaatsen	231		176.478	-176.478	project rond ontgraving en heraanleg oud kerkhof Hever niet uitgevoerd
0190	Overig algemeen bestuur	221	165.146	339.705	-174.559	gedeeltelijke aanwending kredieten renovatie oud gemeentehuis
0740	Sportsector- en verenigingsondersteuning	221		150.000	-150.000	project multifunctionele polyvalente ruimte niet gerealiseerd
0319	Overig waterbeheer	214	20.297	129.349	-109.052	gedeeltelijke aanwending kredieten sanering Goorbeek
0600	Ruimtelijke planning	214	27.499	134.327	-106.829	gedeeltelijke aanwending kredieten opmaak RUP's
0119	Overige algemene diensten	211	34.901	119.944	-85.043	project back-up naar cloud voor school niet uitgevoerd
0309	Overig afval- en materialenbeheer	230	1.833	75.100	-73.267	gedeeltelijke uitvoering aankoop vuilbakken openbaar domein
0200	Wegen	214	54.919	124.897	-69.978	opstart VBR Mechelsebaan & Kallebeekstraat
0119	Overige algemene diensten	221	2.178	67.396	-65.218	gedeeltelijke aanwending krediet asbestverwijdering patrimonium
0490	Overige elementen van openbare orde en veiligheid	230		55.000	-55.000	uitrol cameranetwerk Boortmeerbeek centrum niet uitgevoerd
0200	Wegen	243	91.397	145.285	-53.888	restsaldo aankoop bestelwagens voor technische dienst
0381	Geïntegreerde milieuprojecten	272		52.500	-52.500	aankoop bosgronden voor creatie groene corridor niet uitgevoerd
0329	Overige vermindering van milieuverontreiniging	230	141.554	191.576	-50.021	restsaldo aankoop frontale bosmaaier met hoogtelediging
0350	Klimaat en energie	214		37.000	-37.000	actualisering bermbeheerplan niet uitgevoerd
0800	Gewoon basisonderwijs	231	39.265	75.228	-35.963	vervanging laptops etc. in kader van Digisprong gedeeltelijk uitgevoerd
0990	Begraafplaatsen	230	4.289	40.000	-35.711	restsaldo aankoop columbaria, urne- en grafkelders

MATERIËLE VERSCHILLEN TUSSEN MEERJARENPLAN EN REKENING - INVESTERINGEN (GEMEENTE)

0790	Erediensten	664		35.468	-35.468	restsaldo investeringssubsidie aan kerkfabrieken
0660	Communicatievoorzieningen	231		24.864	-24.864	project rond visualisatie huisstijl niet opgestart
0660	Communicatievoorzieningen	211	22.920		22.920	project rond visualisatie huisstijl niet opgestart
0119	Overige algemene diensten	241	228.683	250.427	-21.744	restsaldo vernieuwing server en hardware
0742	Sportinfrastructuur	214		20.185	-20.185	haalbaarheidsstudie multisportcomplex domein Hofstade niet opgestart
0410	Brandweer	664	150.013	170.193	-20.180	restsaldo investeringssubsidie aan brandweerzone
0130	Administratieve dienstverlening	221	1.742	21.175	-19.433	restsaldo renovatie elektriciteit oud gemeentehuis
0329	Overige vermindering van milieuverontreiniging	214		14.000	-14.000	project rond camera's aan glasbollen onuitgevoerd
0200	Wegen	230		12.514	-12.514	aankopen signalisatieaanhangwagens en verlichtingsmast niet uitgevoerd
0670	Straatverlichting	250	77.732	65.901	11.831	investering in nieuwe openbare verlichting hoger dan voorzien
0190	Overig algemeen bestuur	214		11.549	-11.549	krediet studiekosten uitvoering kerkenbeleidsplan onaanwend
0381	Geïntegreerde milieuprojecten	260		11.119	-11.119	aankoop percelen Molenbeek ikv Cowala-project niet uitgevoerd
0729	Overig beleid inzake het erfgoed	221		10.000	-10.000	herschilderen buitenschrijnwerk cultuurhuis niet uitgevoerd

MATERIËLE VERSCHILLEN TUSSEN MEERJARENPLAN EN REKENING - INVESTERINGEN (GEMEENTE)

ONTVANGSTEN		Code	BOEKJAAR 2025	MEERJARENPLAN 2025	VERSCHIL	VERKLARING
BELEIDSVELD						
0050	Patrimonium zonder maatschappelijk doel	229		3.790.000	-3.790.000	verkoop gronden aan sporthal, Weerstandstraat niet gerealiseerd
0800	Gewoon basisonderwijs	150		1.500.000	-1.500.000	subsidies project realisatie nieuwbouw gemeenteschool niet ontvangen
0190	Overig algemeen bestuur	221		480.000	-480.000	verkoop parkeerplaatsen Mouterij niet gerealiseerd
0310	Beheer van regen- en afvalwater	281	212.401		212.401	omzetting RI-aandelen Riobra naar investeringsfonds
0945	Kinderopvang	150	186.667		186.667	subsidie ondersteuning organisatoren van kinderopvang voor infrastructuur
0290	Overige mobiliteit en verkeer	150	19.467	184.485	-165.018	gedeeltelijke realisatie subsidie voor schoolomgevingen
0720	Monumentenzorg	150		150.000	-150.000	project restauratie oorlogsmonument kerkhof Schiplaken niet opgestart
0200	Wegen	150	128.557		128.557	ontvangst provinciale subsidie fietsinfrastructuur Audenhovenlaan
0381	Geïntegreerde milieuprojecten	150	22.454	100.000	-77.546	restsubsidie Natte natuur
0729	Overig beleid inzake het erfgoed	150		6.000	-6.000	project herschilderen buitenschrijnwerk cultuurhuis niet uitgevoerd

MATERIËLE VERSCHILLEN TUSSEN MEERJARENPLAN EN REKENING - INVESTERINGEN (OCMW)

UITGAVEN		Code	BOEKJAAR 2025	MEERJARENPLAN 2025	VERSCHIL	VERKLARING
BELEIDSVELD						
0940	Jeugdvoorzieningen	231		46.317	-46.317	Onuitgevoerde werken BKO
0119	Overige algemene diensten	221	20.897	56.692	-35.795	Deels werken plaatsgevonden in 2025, rest asbestverwijderingwerken doorgeschoven.
0940	Jeugdvoorzieningen	221		34.012	-34.012	De voorziene werken aanbouw wc blok zijn uitgesteld naar een later tijdstip.
0940	Jeugdvoorzieningen	230	18.671	51.913	-33.242	Vervangings-en energiebesparende investeringen doorgeschoven naar volgend jaren.
0903	Lokale opvanginitiatieven voor asielzoekers	231		18.134	-18.134	LOI vervangingsinvesteringen niet gebeurd in 2025
0190	Overig algemeen bestuur	211		17.531	-17.531	Aankoop software Sociale Dienst werd uitgesteld naar 2026.
0940	Jeugdvoorzieningen	214		13.000	-13.000	Onuitgevoerde werken BKO
0660	Communicatievoorzieningen	211		7.577	-7.577	De uitgave van nieuwe website werd volledig voorzien onder entiteit gemeente.

MATERIËLE VERSCHILLEN TUSSEN MEERJARENPLAN EN REKENING - INVESTERINGEN (OCMW)

ONTVANGSTEN		Code	BOEKJAAR 2025	MEERJARENPLAN 2025	VERSCHIL	VERKLARING
BELEIDSVELD						
0903	Lokale opvanginitiatieven voor asielzoekers	221		700.000	-700.000	Verkoop van gebouw Deroplein heeft niet plaatsgevonden
0190	Overig algemeen bestuur	221				



T4: Evolutie van de financiële schulden

2025

Journalvolgnommern: JR Budg. 1016643 Alg. 94897

Gemeente (0207.516.751)

Pastorijstraat 2, 3190 Boortmeerbeek

Algemeen directeur: Kris Lamberts

OCMW (0212.242.433)

Pastorijstraat 2, 3190 Boortmeerbeek

Financieel directeur: Hilde De Boeck

Financiële schulden op 31 december	2020	2021	2022	2023	2024	2025
A. Financiële schulden op lange termijn	4.487.081	4.012.249	3.486.900	3.206.743	3.174.265	2.869.379
1. Financiële schulden op 1 januari	4.968.292	4.487.081	4.012.249	3.486.900	3.206.743	3.174.265
2. Nieuwe leningen	199.868	180.226	-954	64.609	355.414	77.732
4. Overboekingen	-681.079	-655.058	-524.395	-344.767	-387.892	-382.618
B. Financiële schulden op lange termijn die binnen het jaar vervallen	692.507	664.833	523.985	342.993	371.392	378.408
1. Financiële schulden op 1 januari	817.227	692.507	664.833	523.985	342.993	371.392
2. Aflossingen	-805.799	-682.732	-665.243	-525.758	-359.493	-375.602
3. Overboekingen	681.079	655.058	524.395	344.767	387.892	382.618
Totaal financiële schulden	5.179.588	4.677.082	4.010.885	3.549.736	3.545.656	3.247.786

Financiële schulden op 31 december	2026	2027
A. Financiële schulden op lange termijn	6.241.296	8.538.791
1. Financiële schulden op 1 januari	2.869.379	6.241.296
2. Nieuwe leningen	4.067.219	3.068.564
4. Overboekingen	-695.301	-771.069
B. Financiële schulden op lange termijn die binnen het jaar vervallen	682.678	758.445
1. Financiële schulden op 1 januari	378.408	682.678
2. Aflossingen	-391.031	-695.301
3. Overboekingen	695.301	771.069
Totaal financiële schulden	6.923.974	9.297.237

Andere gebruikte dossiers op dit rapport:

Meerjarenplan:

MJP_HERZIENING_OVERDRACHT_2025 2025: Budg. 84014

Jaarrekeningen:

JR_ORIGINEEL_2020 2020: Budg. 551723 Alg. 49333

JR_ORIGINEEL_2021 2021: Budg. 614180 Alg. 47514

JR_ORIGINEEL_2022 2022: Budg. 690637 Alg. 54976

JR_ORIGINEEL_2023 2023: Budg. 817505 Alg. 161759

JR_ORIGINEEL_2024 2024: Budg. 928992 Alg. 135798

JR_ORIGINEEL_2025 2025: Budg. 1016643 Alg. 94897



Schema T5: De toelichting bij de balans

Gemeente Boortmeerbeek
Pastorijstraat 2 - 3190 Boortmeerbeek
Ondernemingsnr.: 0207.516.751

OCMW Boortmeerbeek
Pastorijstraat 2 - 3190 Boortmeerbeek
Ondernemingsnr.: 0212.242.433

Filters

Boekjaar: 2025

Budgettaire entiteiten: GEMEENTE, OCMW

1. Mutatiestaat van de vaste activa

	Boekwaarde op 1/1	Aankopen	Verkopen	Overboeking	Herwaardering	Afschrijving en waardeverminderingen	Andere mutaties	Boekwaarde op 31/12
B. Financiële vaste activa	€ 16.685.084,23	€ 13.396,00	€ 242.377,68	€ 0,00	€ 91.767,26	€ 19.057,52	€ 0,00	€ 16.528.812,29
1. Extern verzelfstandigde agentschappen	€ 0,00	€ 0,00	€ 0,00	€ 0,00	€ 0,00	€ 0,00	€ 0,00	€ 0,00
2. Intergemeentelijke samenwerkingsverbanden en soortgelijke entiteiten	€ 16.292.824,41	€ 13.396,00	€ 242.377,68	€ 0,00	€ 91.767,26	€ 19.057,52	€ 0,00	€ 16.136.552,47
3. OCMW-verenigingen	€ 0,00	€ 0,00	€ 0,00	€ 0,00	€ 0,00	€ 0,00	€ 0,00	€ 0,00
4. Andere financiële vaste activa	€ 392.259,82	€ 0,00	€ 0,00	€ 0,00	€ 0,00	€ 0,00	€ 0,00	€ 392.259,82
C. Materiële vaste activa	€ 46.360.731,69	€ 2.330.508,40	€ 0,00	€ 10.365,57		€ 1.824.613,21	€ 0,00	€ 46.876.992,45
1. Gemeenschapsgoederen	€ 37.261.384,25	€ 2.330.508,40	€ 0,00	€ 10.365,57		€ 1.796.836,16	€ 0,00	€ 37.805.422,06
a. Terreinen en gebouwen	€ 19.514.357,86	€ 242.063,80	€ 0,00	€ 0,00		€ 514.634,09	€ 0,00	€ 19.241.787,57
b. Wegen en andere infrastructuur	€ 16.286.786,51	€ 1.232.988,05	€ 0,00	€ 0,00		€ 998.938,03	€ 0,00	€ 16.520.836,53
c. Installaties, machines en uitrusting	€ 350.743,12	€ 294.483,32	€ 0,00	€ 0,00		€ 92.162,96	€ 0,00	€ 553.063,48
d. Meubilair, kantooruitrusting en rollend materieel	€ 237.209,86	€ 461.085,85	€ 0,00	€ 10.365,57		€ 168.278,48	€ 0,00	€ 540.382,80
e. Leasing en soortgelijke rechten	€ 868.676,63	€ 77.731,92	€ 0,00	€ 0,00		€ 21.935,39	€ 0,00	€ 924.473,16
f. Erfgoed	€ 3.610,27	€ 22.155,46	€ 0,00	€ 0,00		€ 887,21	€ 0,00	€ 24.878,52
2. Bedrijfsmatige materiële vaste activa	€ 1.231.549,97	€ 0,00	€ 0,00	€ 0,00		€ 25.481,70	€ 0,00	€ 1.206.068,27
a. Terreinen en gebouwen	€ 1.231.549,97	€ 0,00	€ 0,00	€ 0,00		€ 25.481,70	€ 0,00	€ 1.206.068,27
b. Installaties, machines en uitrusting	€ 0,00	€ 0,00	€ 0,00	€ 0,00		€ 0,00	€ 0,00	€ 0,00
c. Meubilair, kantooruitrusting en rollend materieel	€ 0,00	€ 0,00	€ 0,00	€ 0,00		€ 0,00	€ 0,00	€ 0,00
d. Leasing en soortgelijke rechten	€ 0,00	€ 0,00	€ 0,00	€ 0,00		€ 0,00	€ 0,00	€ 0,00
3. Andere materiële vaste activa	€ 7.867.797,47	€ 0,00	€ 0,00	€ 0,00	€ 0,00	€ 2.295,35	€ 0,00	€ 7.865.502,12
a. Terreinen en gebouwen	€ 7.867.797,47	€ 0,00	€ 0,00	€ 0,00	€ 0,00	€ 2.295,35	€ 0,00	€ 7.865.502,12
b. Roerende goederen	€ 0,00	€ 0,00	€ 0,00	€ 0,00	€ 0,00	€ 0,00	€ 0,00	€ 0,00
D. Immateriële vaste activa	€ 839.715,11	€ 217.869,19	€ 0,00	€ 0,00		€ 362.372,54	€ 0,00	€ 695.211,76

2. De mutatiestaat van het nettoactief

A. Kapitaalsubsidies en schenkingen	Boekwaarde op 1/1	Toevoeging	Verrekening	Andere mutaties	Boekwaarde op 31/12
Gemeente	€ 2.336.623,23	€ 357.144,70	€ 119.439,31	€ 12.873,25	€ 2.561.455,37
OCMW	€ 371.870,87	€ 0,00	€ 15.995,30	€ 0,00	€ 355.875,57
Totaal	€ 2.708.494,10	€ 357.144,70	€ 135.434,61	€ 12.873,25	€ 2.917.330,94
B. Gecumuleerd overschot of tekort	Boekwaarde op 1/1	Overschot of tekort van het boekjaar	Tussenkost gemeente aan OCMW	Andere mutaties	Boekwaarde op 31/12
Gemeente	€ 15.455.995,20	€ 3.632.165,80	€ -2.802.464,94	€ 0,00	€ 16.285.696,06
OCMW	€ -7.315.897,17	€ -2.875.922,89	€ 2.802.464,94	€ 0,00	€ -7.389.355,12
Totaal	€ 8.140.098,03	€ 756.242,91	€ 0,00	€ 0,00	€ 8.896.340,94
C. Herwaarderingsreserves	Boekwaarde op 1/1	Toevoeging	Terugneming	Andere mutaties	Boekwaarde op 31/12
Gemeente	€ 2.555.198,22	€ 91.767,26	€ 0,00	€ 0,00	€ 2.646.965,48
OCMW	€ 0,00	€ 0,00	€ 0,00	€ 0,00	€ 0,00
Totaal	€ 2.555.198,22	€ 91.767,26	€ 0,00	€ 0,00	€ 2.646.965,48
D. Overig nettoactief	Boekwaarde op 1/1	Wijziging kapitaal		Andere mutaties	Boekwaarde op 31/12
Gemeente	€ 40.895.507,88	€ 0,00		€ 0,00	€ 40.895.507,88
OCMW	€ 14.459.931,63	€ 0,00		€ 0,00	€ 14.459.931,63
Totaal	€ 55.355.439,51	€ 0,00		€ 0,00	€ 55.355.439,51
Totaal nettoactief	Boekwaarde op 1/1			Mutatie	Boekwaarde op 31/12
Gemeente	€ 61.243.324,53			€ 1.146.300,26	€ 62.389.624,79
OCMW	€ 7.515.905,33			€ -89.453,25	€ 7.426.452,08
Totaal	€ 68.759.229,86			€ 1.056.847,01	€ 69.816.076,87

Bijlagen

- SUB** Overzicht van de verstrekte subsidies
- PS** De proef- en saldibalans per 31/12/2025
- 0** Detail van de niet in de balans opgenomen rechten en plichten
- FVA** Overzicht van de financiële vaste activa (deelnemingen)
- LT-V** Overzicht van de lange termijn vorderingen en toegestane leningen
- LT-S** Overzicht van de lange termijn schulden en leningen
- PAT** Detail van de desinvesteringen en buitengebruikstellingen
- BK** Aansluiting werkkapitaal
- RISC** Financiële risico's
- W** Waarderingsregels
- 258** Overzicht van de overgedragen kredieten (art. 258 van het DLB)
- TR** Toelichting over transacties met buitengewone invloed op het resultaat

-- AR --	AR-OMSCHRIJVING	31/12/2024	DEBET	CREDIT	31/12/2025
01200000	Debiteuren wegens persoonlijke zekerheden	142.529,13	166.401,02	25.964,83	140.436,19
01300000	Crediteuren wegens huurwaarborg via bankgarantie	-21.472,13	13.999,89	35.472,02	-21.472,13
01307000	Crediteuren wegens borgstelling voor financiële schulden aangegaan ...	-98.551,21		98.551,21	-98.551,21
01390000	Cred. wegens borgstel. vr fin. schulden aangegaan dr andere entiteiten	-22.505,79	2.092,94	22.505,79	-20.412,85
03200000	Vestiging van hypotheek	250.000,00	537.184,03	537.184,03	
03300000	Doorhalen van hypotheek	-250.000,00	537.184,03	537.184,03	
09000000	Onbeschikbare gelden - huurwaarborgen	10.930,77	10.939,55	759,03	10.180,52
09000001	Onbeschikbare gelden		186.666,67		186.666,67
09100000	Onbeschikbare gelden	-10.930,77	759,03	197.606,22	-196.847,19
09200000	Gecumuleerd budgettair resultaat vorig boekjaar	15.726.690,48	18.080.766,31	2.361.197,33	15.719.568,98
09300000	Gecumuleerd budgettair resultaat vorig boekjaar	-15.726.690,48	2.361.197,33	18.080.766,31	-15.719.568,98
09400000	Andere rechten en verplichtingen	1.363.739,31	1.729.824,03		1.729.824,03
09500000	Andere rechten en verplichtingen	-1.363.739,31		1.729.824,03	-1.729.824,03
10900000	Saldo beginbalans	-55.355.439,51	687.806,10	56.043.245,61	-55.355.439,51
12200000	Herwaarderingsreserves op financiële vaste activa	-2.555.198,22		2.646.965,48	-2.646.965,48
14000000	Overgedragen overschot	-21.225.967,82	18.759.139,96	41.537.279,14	-22.778.139,18
14100000	Overgedragen tekort	13.085.869,79	15.263.022,81	1.381.224,57	13.881.798,24
15000000	Investeringssubsidies en -schenkingen in kapitaal met vordering op ...	-3.990.918,38		4.306.141,83	-4.306.141,83
15000009	Investeringssubsidies en -schenkingen in kapitaal met v - in result...	2.072.252,26	2.181.139,79		2.181.139,79
15000100	Invest.subs. VI. Gemeenschap - AW	-150.500,00		172.954,25	-172.954,25
15000109	Invest.subs. VI. Gemeenschap - AW - in resultaat opgenomen	18.381,84	28.933,62		28.933,62
15000190	Invest.subs. andere overheid - AW	-315.515,50		334.982,50	-334.982,50
15000199	Invest.subs. andere overheid - AW - in resultaat opgenomen	29.676,55	42.549,80		42.549,80
15000200	Investeringssubsidies LOI Fedasil	-479.901,02		479.901,02	-479.901,02
15000209	Investeringssubsidies LOI Fedasil - in resultaat opgenomen	108.030,15	124.025,45		124.025,45
15200000	Investeringssubsidies in de vorm van terugbetaling van leningen	-465.073,03		465.073,03	-465.073,03
15200009	Investeringssubsidies in de vorm van terugbetaling van - in result...	465.073,03	514.909,03	49.836,00	465.073,03
16000000	Voorzieningen voor pensioenen en soortgelijke verplichtingen	-3.342.781,16	3.342.781,16	6.626.195,41	-3.283.414,25
16000001	Voorzieningen voor responsabiliseringsbijdragen	-2.672.091,00	2.672.091,00	4.308.091,00	-1.636.000,00
17200000	Leasingschulden en soortgelijke schulden in het kader van PPS-overe...	-850.951,70	104.067,45	928.683,62	-824.616,17
17330000	Schulden aan kredietinstellingen ten laste van het bestuur	-1.050.899,25	7.508.983,81	8.487.669,92	-978.686,11
17400008	Andere leningen	-1.272.413,96	206.337,40	1.272.413,96	-1.066.076,56
21000000	Kosten van onderzoek en ontwikkeling	35.632,49	35.632,49		35.632,49
21000009	Kosten van onderzoek en ontwikkeling - Geboekte afschrijvingen	-35.632,49		35.632,49	-35.632,49
21100000	Concessies, octrooien, licenties, knowhow, merken en soortgelijke rechten	183.760,21	249.596,77		249.596,77
21100009	Concessies, octrooien, licenties, knowhow, merken en s - Geboekte a...	-111.879,81		155.598,04	-155.598,04
21400000	Plannen en studies	2.716.702,54	2.868.735,17		2.868.735,17
21400009	Plannen en studies - Geboekte afschrijvingen	-1.948.867,83		2.267.522,14	-2.267.522,14
22000000	Onbebouwde terreinen - gemeenschapsgoederen	2.854.215,88	2.854.215,88		2.854.215,88
22010000	Terreinen van gebouwen - gemeenschapsgoederen	1.924.114,18	1.937.222,52	13.108,34	1.924.114,18
22020000	Wegzate - gemeenschapsgoederen	6.050.474,50	6.050.474,50		6.050.474,50
22030000	Terreinen van waterlopen - gemeenschapsgoederen	62.972,00	62.972,00		62.972,00
22100000	Gebouwen - gemeenschapsgoederen	5.018.713,80	5.188.367,92		5.188.367,92
22100009	Gebouwen - gemeenschapsgoederen - Geboekte afschrijvingen	-1.638.925,11		1.813.370,01	-1.813.370,01
22101000	Administratieve gebouwen - gemeenschapsgoederen	2.775.234,56	2.791.535,28		2.791.535,28
22101009	Administratieve gebouwen - gemeenschapsgoederen - Geboekte afschrijvingen	-2.579.241,48		2.602.065,87	-2.602.065,87
22102000	Schoolgebouwen - gemeenschapsgoederen	3.357.807,49	3.357.807,49		3.357.807,49
22102009	Schoolgebouwen - gemeenschapsgoederen - Geboekte afschrijvingen	-2.802.672,04		2.892.332,20	-2.892.332,20
22103000	Gebouwen voor sport, cultuur, eredienst - gemeenschapsgoederen	6.156.973,17	6.190.007,17		6.190.007,17
22103009	Gebouwen voor sport, cultuur, eredienst - gemeenschaps - Geboekte a...	-5.177.880,40		5.253.519,96	-5.253.519,96
22110000	Gebouwen buitengewoon onderhoud - Gemeenschapsgoederen	575.740,00	598.814,96		598.814,96
22110009	Gebouwen buitengewoon onderhoud - Gemeenschapsgoederen - Geboekte a...	-315.446,90		352.271,19	-352.271,19
22199000	Andere gebouwen - gemeenschapsgoederen	2.329.288,20	2.329.288,20		2.329.288,20
22199009	Andere gebouwen - gemeenschapsgoederen - Geboekte afschrijvingen	-856.668,24		926.774,49	-926.774,49
22200000	Bebouwde terreinen - gemeenschapsgoederen	2.671.895,47	2.671.895,47		
22200009	Bebouwde terreinen - gemeenschapsgoederen - Geboekte afschrijvingen	-892.237,22		937.371,76	
22400000	Wegen	33.987.040,65	35.041.156,81	7.962,31	35.033.194,50

-- AR --	AR-OMSCHRIJVING	31/12/2024	DEBIT	CREDIT	31/12/2025
22400009	Wegen - Geboekte afschrijvingen	-18.574.980,71		19.397.549,10	-19.397.549,10
22500000	Overige infrastructuur betreffende de wegen	125.476,35	125.476,35		125.476,35
22500009	Overige infrastructuur betreffende de wegen - Geboekte afschrijvingen	-22.298,50		33.651,97	-33.651,97
22600000	Waterlopen en waterbekkens		17.246,82	6.352,50	10.894,32
22600009	Waterlopen en waterbekkens - Geboekte afschrijvingen			1.089,43	-1.089,43
22800000	Riolering	57.903,40	82.756,62		82.756,62
22800009	Riolering - Geboekte afschrijvingen	-42.462,49		51.293,36	-51.293,36
22809000	Andere nutsleidingen	80.502,25	80.502,25		80.502,25
22809009	Andere nutsleidingen - Geboekte afschrijvingen	-39.692,60		41.357,17	-41.357,17
22820000	Kunstwerken	186.493,34	186.493,34		186.493,34
22820009	Kunstwerken - Geboekte afschrijvingen	-25.631,36		36.938,92	-36.938,92
22890000	Overige onroerende infrastructuur	917.016,84	1.153.215,57	85.112,07	1.068.103,50
22890009	Overige onroerende infrastructuur - Geboekte afschrijvingen	-362.580,66		504.704,40	-504.704,40
22900000	Terreinen - bedrijfsmatige materiële vaste activa	486.168,72	486.168,72		486.168,72
22901000	Terreinen van gebouwen - bedrijfsmatige MVA	421.045,94	421.045,94		421.045,94
22910000	Gebouwen - bedrijfsmatige MVA	2.303.281,22	2.303.281,22		2.303.281,22
22910009	Gebouwen - bedrijfsmatige MVA - Geboekte afschrijvingen	-2.073.945,91	74.360,55	2.173.788,16	-2.099.427,61
22911000	Industriële en exploitatiegebouwen - bedrijfsmatige MVA	98.765,24	98.765,24		98.765,24
22911009	Industriële en exploitatiegebouwen - bedrijfsmatige MV - Geboekte a...	-98.765,24		98.765,24	-98.765,24
22920000	Bebouwde terreinen - bedrijfsmatige MVA	198.919,20	198.919,20		198.919,20
22920009	Bebouwde terreinen - bedrijfsmatige MVA - Geboekte afschrijvingen	-103.919,20		103.919,20	-103.919,20
23000000	Installaties, machines en uitrusting - gemeenschapsgoederen	918.211,00	1.182.300,60	14.183,26	1.168.117,34
23000009	Installaties, machines en uitrusting - gemeenschapsgoe - Geboekte a...	-697.112,96		758.824,09	-758.824,09
23100000	Niet-med. install, machines & uitr. - Gemeenschapsgoederen	291.989,42	336.566,40		336.566,40
23100009	Niet-med. install, machines & uitr. - Gemeenschapsgoed - Geboekte a...	-162.344,34		192.796,17	-192.796,17
24000000	Meubilair - gemeenschapsgoederen	367.431,54	519.014,97	2.206,08	516.808,89
24000009	Meubilair - gemeenschapsgoederen - Geboekte afschrijvingen	-297.484,52	284,40	342.749,69	-342.465,29
24100000	Informaticamaterieel - gemeenschapsgoederen	529.087,10	759.763,70		759.763,70
24100009	Informaticamaterieel - gemeenschapsgoederen - Geboekte afschrijvingen	-455.352,70		543.856,74	-543.856,74
24200000	Kantooruitrusting - gemeenschapsgoederen	90.985,65	90.985,65		90.985,65
24200009	Kantooruitrusting - gemeenschapsgoederen - Geboekte afschrijvingen	-90.204,63		90.399,90	-90.399,90
24300000	Rollend materieel - gemeenschapsgoederen	671.086,13	762.483,60		762.483,60
24300009	Rollend materieel - gemeenschapsgoederen - Geboekte afschrijvingen	-578.338,71		612.937,11	-612.937,11
24400000	Ander meubilair, kantooruitrusting en rollend materieel - gemeensch...	83.816,11	83.816,11		83.816,11
24400009	Ander meubilair, kantooruitrusting en rollend materieel - Geboekte a...	-83.816,11		83.816,11	-83.816,11
25000000	Terreinen en gebouwen in leasing of op grond van een soortgelijk re...	1.278.825,06	1.356.556,98		1.356.556,98
25000009	Terreinen en gebouwen in leasing of op grond van een s - Geboekte a...	-410.148,43	75.966,35	508.050,17	-432.083,82
26000000	Terreinen - overige MVA	3.913.750,66	3.913.750,66		3.913.750,66
26000009	Terreinen - overige MVA - Geboekte afschrijvingen	-1.683,47		1.683,47	-1.683,47
26010000	Terreinen van gebouwen - overige MVA	24.541,76	24.541,76		24.541,76
26020000	Landbouwgronden - Overige materiële vaste activa	58.623,34	58.623,34		58.623,34
26030000	Park, tuin, natuurgebied, bosgrond - Overige materiële vaste activa	54.361,48	54.361,48		54.361,48
26040000	Andere terreinen - Overige materiële vaste activa	2.642,54	2.642,54		2.642,54
26100000	Gebouwen - overige MVA	3.893,14	3.893,14		3.893,14
26100009	Gebouwen - overige MVA - Geboekte afschrijvingen	-1.301,80		1.397,77	-1.397,77
26110000	Verpachte en verhuurde bouwgronden - Overige materiële vaste activa	3.134.937,90	3.134.937,90		3.134.937,90
26120000	Verpachte en verhuurde landbouwgronden - Overige materiële vaste activa	645.982,54	645.982,54		645.982,54
26130000	Verpachte en verhuurde park, tuin, natuurgebied, bosgrond -Overige ...	22.799,27	22.799,27		22.799,27
26140000	Andere verpachte en verhuurde terreinen -Overige materiële vaste activa	3.082,56	3.082,56		3.082,56
26310000	Uitrusting bouwgronden - Overige materiële vaste activa	163.680,25	163.680,25		163.680,25
26310009	Uitrusting bouwgronden - Overige materiële vaste activ - Geboekte a...	-157.512,70		159.712,08	-159.712,08
27100000	Monumenten	4.611,48	4.611,48		4.611,48
27100007	Monumenten - Activa in aanbouw		22.155,46		22.155,46
27100009	Monumenten - Geboekte afschrijvingen	-1.004,21		1.891,42	-1.891,42
27510000	Kunstvoorwerpen	3,00	3,00		3,00
28100000	Belangen in intergemeentelijke samenwerkingsverbanden en soortgelij...	14.852.484,95	14.865.880,95	242.377,68	14.623.503,27
28110000	Belangen in intergemeentelijke samenwerkingsverbanden en soortgelij...	-783.299,86	13.396,00	796.695,86	-783.299,86
28180000	Belangen in intergemeentelijke samenwerkingsverbanden en soortgelij...	2.260.198,22	2.351.965,48		2.351.965,48
28190000	Belangen in en vorderingen op intergemeentelijke samenwerkingsverba...	-36.558,90	3.464,97	59.081,39	-55.616,42
28400001	Andere aandelen - aanschaffingswaarde	99.630,80	99.630,80		68 / 185
28410001	Andere aandelen - nog te storten bedragen (-)	-4.430,98		4.430,98	-4.430,98

-- AR --	AR-OMSCHRIJVING	31/12/2024	DEBIT	CREDIT	31/12/2025
28480000	Andere aandelen en niet-vastrentende effecten - geboekte meerwaarde	295.000,00	295.000,00		295.000,00
28800000	Borgtochten betaald in contanten	100,00	100,00		100,00
28801000	Borgtochten betaald in contanten - Uitgaven	1.960,00	1.960,00		1.960,00
29030004	Vorderingen wegens toegestane leningen AGB - nominale waarde	346.843,17	530.736,06	242.438,24	288.297,82
29030009	Vorderingen wegens toegestane leningen - nominale waarde	57.500,00	57.500,00		57.500,00
40000000	Operationele vorderingen uit ruiltransacties - nominale waarde	204.748,72	2.080.378,34	1.939.612,67	140.765,67
40000013	Werkingsvorderingen huur	1.732,70	5.719,18	5.719,18	
40000020	Operationele vorderingen uit verhuring, verpachting en jacht	19.499,84	19.499,84	19.499,84	
40000090	Andere werkingsvorderingen	121.614,65	466.333,55	428.073,36	38.260,19
40020000	Aflossingen toegestane leningen - nominale waarde	59.957,46	141.219,07	78.532,75	62.686,32
40050000	Andere niet-operationele vorderingen uit ruiltransacties - nominale waarde	57.305,46	673.025,31	565.397,05	107.628,26
40059999	Andere niet-operationele vorderingen uit ruiltransacties - nominale waarde	51.588,46	171.762,05	170.764,41	997,64
40400000	Te innen opbrengsten uit ruiltransacties		74.796,00	49.740,90	25.055,10
40600000	Gestorte voorschotten en vooruitbetalingen	175.459,79	554.426,65	374.048,95	180.377,70
40600100	Fluvius - Vooruitbetalingen op ruiltransacties	42.151,38	42.151,38		42.151,38
40700000	Operationele vorderingen uit ruiltransacties - dubieuze debiteuren	157.763,98	385.891,53	195.052,44	190.839,09
40800000	Interne facturatie	7.079.961,38	10.387.538,53	4.810.042,09	5.577.496,44
40900000	Operationele vorderingen uit ruiltransacties - geboekte waardevermi...	-135.526,50	181.690,13	314.918,74	-133.228,61
41300000	Vorderingen uit belastingen	218.944,63	1.576.417,31	1.512.375,95	64.041,36
41310000	Te ontvangen aanvullende belastingen	810.294,94	16.663.180,52	15.128.072,93	1.535.107,59
41320900	Boeten	187.300,75	1.350.963,85	1.181.161,76	169.802,09
41350000	Vorderingen uit de recuperatie van leefloon bij begunstigen	9.621,29	30.385,83	20.241,53	10.144,30
41350001	Vorderingen uit de recuperatie steun wet 2 april 1965	10.585,74	20.583,87	13.823,92	6.759,95
41350015	Vorderingen uit de recuperatie van vrscht op werkloosheidsuitkering	150,00	150,00	112,50	37,50
41360010	Vorderingen uit de recuperatie van verblijfskosten bejaarden eigen rusthuis		35.443,35		35.443,35
41360024	Vorderingen uit de recuperatie van Subsidie Fonds Bestrijding Uithu...	1.482,00	1.482,00		1.482,00
41360045	Vorderingen uit de recuperatie van tegmoetkom.tgv toeg.asielzoeker	166,26	41.513,50	41.347,24	166,26
41400000	Te innen opbrengsten uit niet-ruiltransacties	3.668,40	8.784,12	8.784,12	
41510000	Vorderingen wegens investeringssubsidies	37.632,65	454.055,21	443.421,41	10.633,80
41530000	Vorderingen wegens werkingssubsidies	1.261.063,12	10.303.682,21	8.993.746,48	1.309.935,73
41600000	Diverse operationele vorderingen uit niet-ruiltransacties - nominaal bedrag		3.887.102,23	3.827.104,28	59.997,95
41600010	Vorderingen uit recuperatie van voorschotten	4.347,07	11.543,45	11.543,45	
41600020	Vorderingen uit terugvordering mantelzorgpremie		524,64	348,32	176,32
41600024	Vorderingen uit recuperatie verblijfskosten bejaarden rusthuis	2.102,62	2.102,62	2.102,62	
41600027	Vorderingen uit recuperatie begrafeniskosten		1.057,00		1.057,00
41600030	Vorderingen uit recuperatie materiële opvang LOI	156,00	156,00	156,00	
41600040	Voorschot responsabiliseringsbijdrage EVEN jaar	53.553,72	53.553,72	53.553,72	
41600041	Voorschot responsabiliseringsbijdrage ONEVEN jaar		98.805,50	12.735,98	86.069,52
41601000	RIOBRA - Andere operationele vorderingen uit niet-ruiltransacties	1.363.739,31	1.729.824,03		1.729.824,03
41610000	Diverse niet-operationele vorderingen uit niet-ruiltransacties - no...	8.436,56	118.087,97	110.691,41	7.396,56
41700000	Operationele vorderingen uit niet-ruiltransacties - dubieuze debiteuren	553.149,00	917.076,84	553.149,00	363.927,84
41900000	Operationele vorderingen uit niet-ruiltransacties - geboekte waarde...	-253.461,60	253.461,60	454.956,64	-201.495,04
42200000	Leasingschulden en soortgelijke schulden in het kader van PPS-overe...	-93.691,29	97.901,74	197.758,74	-99.857,00
42330000	Schulden aan kredietinstellingen aangegaan door het bestuur	-71.362,84	116.558,44	188.771,58	-72.213,14
42400008	Andere leningen	-206.337,40	206.337,40	412.674,80	-206.337,40
44000000	Leveranciers	-835.912,00	10.777.739,15	12.245.676,28	-1.467.937,13
44400000	Te ontvangen facturen	-135.391,85	152.020,01	171.741,56	-19.721,55
44600000	Te betalen toegestane leningen	-41.511,59	42.611,59	44.231,00	-1.619,41
44800000	Interne facturatie	-7.079.961,38	4.803.042,44	10.380.538,88	-5.577.496,44
44910000	Ontvangen vooruitbetalingen op ruiltransacties	-27,00	27,00	27,00	
44920000	Te betalen en terug te betalen borgtochten	-594,90	2.050,60	2.050,60	
44930000	Borgtochten ontvangen in contanten	-1.292,20	269,00	1.586,20	-1.317,20
44990000	Andere overige schulden uit ruiltransacties	-63.313,74	26.792,00	94.376,57	-67.584,57
45300000	Ingehouden bedrijfsvoorheffing	-53.262,39	1.399.784,11	1.462.674,45	-62.890,34
45400000	Rijksdienst voor sociale zekerheid	-145.009,73	4.273.569,81	4.402.152,79	-128.582,98
45500000	Bezoldigingen	-22.779,01	4.647.270,26	4.677.011,58	-29.741,32
45500010	Inhoudingen maaltijdcheques	-158,13	21.489,60	21.746,73	-257,13
45900000	Andere sociale schulden	-13.744,75	2.333.327,07	2.347.899,82	-14.572,75
46000000	Voorzieningen voor pensioenen en soortgelijke verplichtingen	-149.264,58	149.264,58	230.773,63	-81.509,05
46000001	Voorzieningen voor responsabiliseringsbijdragen	-131.841,00	131.841,00	270.841,00	69 / 185
46100000	Voorzieningen voor vakantiegeld	-461.061,08	467.279,59	924.377,03	-457.097,44

-- AR --	AR-OMSCHRIJVING	31/12/2024	DEBIT	CREDIT	31/12/2025
4760000	Te betalen roerende voorheffing	-15.476,54	58.092,76	58.092,78	-0,02
4810000	Operationele schulden inzake sociale dienstverlening ocmw	-29.886,77	626.741,60	649.331,63	-22.590,03
4830000	Ontvangen vooruitbetalingen op niet-ruiltransacties	-44.799,88		44.799,88	-44.799,88
4890000	Te betalen toegestane subsidies	-1.098.123,50	7.982.013,05	9.071.587,92	-1.089.574,87
4890002	Andere overige schulden uit niet-ruiltransacties diversen		1.254.301,33	1.271.274,16	-16.972,83
4890003	Andere diverse schulden	-12,46	36.578,99	36.578,99	
4920000	Toe te rekenen kosten		10.973,80	12.615,04	-1.641,24
4943004	Vorderingen wegens toegestane leningen die binnen het jaar vervallen	62.488,14	127.415,64	66.349,06	61.066,58
5300004	Belfius Tre@sury +	4.312.606,77	13.834.880,60	11.193.434,84	2.641.445,76
5300009	Triodos Bank: Spaarrekening Business	501.039,96	1.003.526,40	500.029,03	503.497,37
5300080	Belfius: Termijnrekening		6.000.000,00	3.000.000,00	3.000.000,00
5500000	Belfius: zichtrekening	264.476,40	43.825.652,57	43.224.581,86	601.070,71
5500003	Belfius: zichtrekening deurwaarder		4.905,05		4.905,05
5500004	Belfius: zichtrekening deurwaarder gemeente		230.362,48	158.068,76	72.293,72
5500005	Belfius Bonus Savings Account Pro - gemeenteschool	3.100,07	3.127,46	8,22	3.119,24
5500010	Belfius: Provisie kleine uitgaven	7.564,43	9.469,59	6.116,65	3.352,94
5500011	Belfius: PKU kaart Ravot		500,00	33,51	466,49
5500013	Belfius: PKU-kaart Ravot	500,00	500,00	500,00	
5500014	Belfius: PKU-kaart Schooldirectie	2,05	2.000,00	1.903,99	96,01
5500020	Belfius: Provisie dringende steun	4.634,18	4.634,18	298,00	4.336,18
5500030	Belfius: Provisie LOI	1.115,58	6.119,00	5.003,42	1.115,58
5500050	Belfius: zichtrekening wedersamenstelling huurwaarborg	1.639,54	4.009,61	2.370,07	1.639,54
5500080	Belfius: Termijnrekening	5.000.000,00	13.100.233,33	13.100.233,33	
5501010	Belfius - rekening-courant	1.386.261,52	28.993.790,56	26.573.397,88	2.420.392,68
5501011	Belfius - zichtrekening	1.191,86	1.001.204,41	3,77	1.001.200,64
5502010	BNP Paribas Fortis - zichtrekening	196.941,84	2.050.677,17	1.536.001,17	514.676,00
5504000	KBC: Business PRO-rekening	205,98	1.202.923,97	1.202.923,97	
5506009	Kredietinstellingen - Waardevermindering	-621.018,10		621.018,10	-621.018,10
5506010	Ethias - zichtrekening	4.867,65	4.867,65		4.867,65
5506023	Ethias - spaarrekening	616.150,45	616.150,45		616.150,45
5507023	Triodos Bank - spaarrekening	492.015,63	495.460,83	1.033,56	494.427,27
5510200	Belfius: zichtrekening wedersamenstelling HWB 4	817,83	828,59	828,59	
5510300	Belfius: zichtrekening wedersamenstelling HWB 5	1.263,31	1.270,56		1.270,56
5510500	Belfius: zichtrekening wedersamenstelling HWB 7	1.302,30	1.302,30		1.302,30
5511100	Belfius: zichtrekening wedersamenstelling HWB 13	1.087,73	1.099,64		1.099,64
5511200	Belfius: zichtrekening wedersamenstelling HWB 14	1.814,17	1.834,06		1.834,06
5511400	Belfius: zichtrekening wedersamenstelling HWB 16	1.814,03	1.833,78		1.833,78
5701001	Kas Secretaris	235,64	32.629,37	31.239,40	1.389,97
6010100	Technische benodigheden	23.477,40	30.712,13	455,20	30.256,93
6010300	Materialen voor gebouwen		1.770,91	53,30	1.717,61
6010500	Materialen voor wegen en waterlopen	20.383,56	43.271,27	690,34	42.580,93
6010600	Technische benodigheden		440,46		440,46
6023000	Betaling werkingskost aan prive-instelling	818.630,44	846.978,38		846.978,38
6040000	Aankopen van roerende goederen bestemd voor verkoop	19.347,36	22.014,96	1.165,88	20.849,08
6080000	Ontvangen kortingen, ristorno's en rabatten (-)			158,02	-158,02
6100000	Huur en huurlasten van gehuurde onroerende goederen (korte termijn)	17.349,63	23.893,86		23.893,86
6102999	Overige vergoedingen voor het gebruik van onroerende goederen	3.825,81	3.260,10		3.260,10
6103000	Onderhoud en herstel van gebouwen	89.961,27	92.990,75	1.944,66	91.046,09
6103010	Prestaties van derden voor onderhoud en herstelling gebouwen	202.577,26	156.083,66	6.418,09	149.665,57
6103510	Prestaties van derden voor wegen en waterlopen (riolen, bermen, ov,...)	179.962,08	237.939,09	26.905,00	211.034,09
6103513	Sneeuwopruiming en ijzelbestrijding	27.104,30	49.489,92		49.489,92
6110000	Elektriciteit	212.855,64	281.080,07	49.342,03	231.738,04
6111000	Gas	54.197,14	78.432,89	10.792,07	67.640,82
6113000	Water		928,51	227,33	701,18
6113001	Andere energiebronnen	723,07	146,73		146,73
6120010	Burgerlijke aansprakelijkheid	46,61	1.091,20		1.091,20
6120030	Autoverzekering	1.090,10	1.090,10		1.090,10
6120040	Verzekering dienstverplaatsingen	1.116,26	1.116,26		1.116,26
6120050	Brandverzekering	2.131,39	2.004,61		2.004,61
6120150	Burgerlijke aansprakelijkheid	45.296,51	27.169,33	554,55	70 / 185
6120160	Verzekering voertuigen	6.436,87	6.342,42	165,17	6.177,25

-- AR --	AR-OMSCHRIJVING	31/12/2024	DEBET	CREDIT	31/12/2025
61209999	Overige verzekeringen	8.719,82	10.654,49	117,79	10.536,70
61300000	Water	31.160,45	33.713,23	10.892,42	22.820,81
61300010	Aankoop levensmiddelen en onderhoudsproducten	25.750,12	38.053,47	717,96	37.335,51
61300020	Aankoop farmaceutische producten & geneesmiddelen voor gebruik	3.414,03	3.588,40	223,62	3.364,78
61300030	Aankopen klein materieel ivm voeding	343,04			
61300040	Aankopen van linnen	3.267,22	3.730,60		3.730,60
61300050	Aankopen speelgoed, knutselmateriaal en workshops	5.498,25	13.500,35		13.500,35
61300060	Kosten voor uitstappen, workshops ed.	36.695,05	30.058,29	673,58	29.384,71
61300120	Aankoop Nieuwjaarsbrieven	897,85	647,11		647,11
61310010	Erelonen en vergoedingen notarissen, deurwaarders, advocaten	94.484,54	98.839,84	3.377,23	95.462,61
61310011	Gerechtskosten en ereloon deurwaarder		9.311,61		9.311,61
61310020	Erelonen consultants	182.794,24	95.538,40	983,78	94.554,62
61310030	Erelonen en vergoedingen ontwerp en studieopdrachten	9.465,07			
61310040	Erelonen en vergoedingen commissies, jury & adviesraden	10.769,63	13.735,00		13.735,00
61310050	Erelonen en vergoedingen auteursrechten	1.967,19	3.589,65		3.589,65
61310090	Erelonen en vergoedingen financieel beheer	2.758,28	3.036,46	36,16	3.000,30
61311000	Aankopen (en onderhoud) arbeidskledij	3.641,87	16.462,22		16.462,22
61312000	Kosten inclusieve kinderopvang (speelgoed, vorming, begeleiding ed.)	2.138,29	5.567,24	2.099,45	3.467,79
61319999	Andere erelonen en vergoedingen	162.800,82	121.351,69	30.675,00	90.676,69
61320000	Representatiekosten	284,00	1.204,60		1.204,60
61321000	Kosten verwenbaden		35,00		35,00
61322000	Kosten PR	605,00	6.957,17		6.957,17
61331000	Documentatie en abonnementen	5.730,46	5.385,28		5.385,28
61332000	Telefoon en Internet	5.996,21	6.155,77		6.155,77
61333000	Kosten voor communicatie (intern en extern)	37.870,67	38.858,99		38.858,99
61336000	Reprografierechten, billijke vergoeding	338,77	364,17		364,17
61350000	Specifieke aankopen voor tuin	18.296,72	18.112,74		18.112,74
61353000	Onderhoud- en herstellingskosten meubilair en kantooruitrusting	3.065,50	3.429,07		3.429,07
61354000	Onderhoud- & herstellingskosten rollend materieel	14.922,28	30.958,46	190,22	30.768,24
61355000	Overige onderhouds en herstellingskosten	7.972,80	7.321,60	2.196,48	5.125,12
61364000	Kosten beheer informatica	73.207,63	69.503,12	16.022,20	53.480,92
61370001	Kosten evenement "Boortmeerbeek Feest"	8.725,32	7.182,12		7.182,12
61370002	Kosten evenement "Buitenspeeldag"	4.370,81	5.090,99		5.090,99
61370004	Kosten herdenking gesneuvelden WO I en WO II	370,00	302,50		302,50
61370005	Kosten herdenking XX-ste konvooi	65,00			
61370006	Kosten evenement "Kermis Boortmeerbeek"		6.102,62	272,25	5.830,37
61370007	Kosten evenement "Kerstmarkt"	3.756,56	4.807,94	1.355,50	3.452,44
61370008	Kosten evenement "Jaarmarkt"	645,07			
61370009	Kosten personeelsfeest	12.674,32	17.307,08		17.307,08
61370011	Kosten evenement "Plantjesweekend"		100,00		100,00
61370012	Kosten evenement "Rommelmart"	2.351,21	1.062,50		1.062,50
61370014	Kosten evenement "Scholenveldloop"	794,14	207,16		207,16
61370015	Kosten evenement "Senioren dag"	4.393,60	7.763,65		7.763,65
61370016	Kosten evenement "Seniorenfeest"	38.110,76	37.804,22	363,00	37.441,22
61370017	Kosten evenement "Sinterklaasmarkt"	258,45	57,95		57,95
61370018	Kosten herdenking Slag van Schiplaken	3.520,52	3.924,94		3.924,94
61370021	Kosten sporteldagen	575,00	195,64		195,64
61370022	Kosten evenement "Sport- en cultuurlaureaten"	9.509,21	12.478,15		12.478,15
61370027	Kosten evenement "Eindejaarsspring"	4.686,79	4.716,39	2.442,59	2.273,80
61370029	Kosten evenement "Boortmeerbeek zingt"	3.743,83			
61370030	Kosten culturele activiteiten	3.775,47	5.077,74		5.077,74
61370031	Kosten bijkomende activiteiten voor jongeren ouder dan 10 jaar	1.426,32	628,96		628,96
61370032	Kosten bijkomende dagactiviteiten voor jeugd	2.785,15			
61370033	Kosten vakantiewerking (sport- en creaweken, vakantiesnacks, swap)	46.815,16	48.605,12		48.605,12
61370035	Kosten verkiezingen	23.317,70	4.245,71	142,83	4.102,88
61370036	Kosten toeristische initiatieven	340,10	6.216,46		6.216,46
61370037	Kosten organisatie sportevenementen	2.450,00	9.302,70		9.302,70
61370038	Kosten schoolfeest	1.655,11	1.611,23		1.611,23
61370039	Kosten uitreiking bekens	1.367,21	2.995,88		2.995,88
61370040	Kosten organisatie dansnamiddagen	939,21	719,92		71 / 185
61370041	Kosten proclamatie	882,93	1.005,88		1.005,88

-- AR --	AR-OMSCHRIJVING	31/12/2024	DEBIT	CREDIT	31/12/2025
61399999	Andere erelonen en vergoedingen voor prestaties van derden	1.156.098,17	1.320.580,10	284.431,29	1.036.148,81
61400001	Lesmateriaal lagere school	46.539,71	49.527,66		49.527,66
61400002	Lesmateriaal kleuterschool	6.024,97	11.252,30		11.252,30
61400003	Schoolfruit	16.653,42	17.120,24		17.120,24
61400004	Sinterklaas traktatie	4.866,23	3.558,90		3.558,90
61400005	Schoolfotoograaf		707,85		707,85
61400006	Schoolzwemmen	7.196,30	5.617,80		5.617,80
61400999	Aankopen opbrengsten schoolfotoograaf	2.890,00			
61403000	Overige vergoedingen	17.583,28	21.625,00		21.625,00
61410010	Kantoorbenodigdheden	11.379,48	13.390,89		13.390,89
61410020	Documentatie en abonnementen	17.264,02	21.147,04		21.147,04
61410030	Post- en frankeringskosten	194.930,12	119.482,75	1.708,97	117.773,78
61410040	Communicatiekosten telefoon en internet	43.637,47	37.356,39	1.329,32	36.027,07
61410060	Administratief drukwerk en kopierkosten	4.271,07	1.690,37		1.690,37
61412000	Huur meubilair en bureaumateriaal	31.298,26	25.794,07	631,41	25.162,66
61415000	Huur technische benodigdheden	22.734,06	21.061,85		21.061,85
61418000	Kosten PKU kaarten	2.650,51	6.693,40	2.531,52	4.161,88
61428000	Onderhoudscontracten computermaterieel	21.700,52	20.450,07		20.450,07
61429999	Overige informaticakosten	454.968,67	523.885,35	18.375,45	505.509,90
61490000	Lidmaatschapsbijdragen	55.667,35	62.471,85	245,00	62.226,85
61500000	Sociaal secretariaat/weddecentrale	26.191,82	69.203,29		69.203,29
61500020	Externe veiligheidsdienst KSZ	159,42	44,58		44,58
61500050	Vervoer	168.207,30	184.918,58	412,48	184.506,10
61500060	Controle- en keuringsorganismen	4.146,49	726,00		726,00
61500070	Kosten voor werving en selectie (exclusief erelonen voor juryleden)	175.768,51	52.510,98		52.510,98
61500100	Opleidingskosten	23.729,32	62.251,11	554,89	61.696,22
61500110	Kosten werkkleding	16.116,20	15.817,23		15.817,23
61503000	Onderhoud en herstelling technisch materieel	35.396,06	38.922,83		38.922,83
61508000	Onderhoudscontracten technisch materieel		1.000,32		1.000,32
61600000	Beheerskosten 2de pensioenpijler contractanten	392,79	3.232,14		3.232,14
61600010	Dienstverplaatsingen	2.239,46	2.674,49		2.674,49
61600020	Kosten van opleidingen en bijscholing	7.459,10	10.466,34	2.298,54	8.167,80
61600030	Kosten opleidingen mandatarissen	675,00	1.646,30		1.646,30
61600040	Vacatievergoedingen	16.957,89	16.134,67		16.134,67
61699999	Andere leveringen	1.135.701,85	1.254.437,34	73.579,69	1.180.857,65
61700000	Uitzendkrachten	48.075,67	104.339,20	3.022,32	101.316,88
62000000	Wedden van de gemeentemandatarissen	307.063,53	284.685,42	81,06	284.604,36
62000010	Presentiegelden van de gemeentemandatarissen	52.949,55	158.918,70	1.432,45	157.486,25
62001000	Bezoldiging voorzitter BCSD	52.082,36	54.668,31	1.678,68	52.989,63
62001010	Presentiegelden leden BCSD	33.911,69	36.793,30	3.373,73	33.419,57
62010000	Bezoldigingen vastbenoemd personeel	1.826.742,43	1.791.366,16	17.984,28	1.773.381,88
62013000	Vergoedingen vastbenoemd personeel	19.440,34	15.106,83	0,56	15.106,27
62030000	Bezoldigingen contractueel personeel	3.445.827,71	4.122.290,96	37.585,22	4.084.705,74
62033000	Vergoedingen contractuelen	14.514,87	18.110,71	2,98	18.107,73
62060000	Bezoldigingen ander niet vastbenoemd personeel	104.581,94	116.256,28		116.256,28
62073000	Vergoedingen ander niet vastbenoemd personeel	8.865,88	18.607,44	15,72	18.591,72
62080000	Bezoldigingen onderwijzend personeel ten laste van andere overheden	1.886.974,01	1.994.911,34	108.444,03	1.886.467,31
62100010	Werkgeversbijdragen RSZ voorzitter BCSD		6.515,18		6.515,18
62110000	Werkgeversbijdragen wettelijke verzekeringen - vast benoemd personeel	364.201,28	383.448,61	5.448,78	377.999,83
62110001	Werkgeversbijdragen wettelijke verzekeringen - vast benoemd personeel	439.611,53	364.761,13	18.957,77	345.803,36
62130000	Werkgeversbijdragen wettelijke verzekeringen - contractuelen	925.664,21	1.106.823,37	2.162,02	1.104.661,35
62160000	Werkgeversbijdragen voor ander niet-vastbenoemd personeel	2.689,15	2.827,00		2.827,00
62180000	Werkgeversbijdragen wettelijke verzekeringen - onderwijzend personeel	125.712,45	175.507,38	15.633,95	159.873,43
62190000	Werkgeversbijdragen wettelijke verzekeringen - responsabiliseringsbijdrage	8.474,79	62.797,91		62.797,91
62210000	Werkgeversbijdragen voor bovenwettelijke verzekeringen - vastbenoemd personeel	1.448,28	2.416,13		2.416,13
62211000	Werkgeversbijdragen voor bovenwettelijke verzekeringen - hospitalisatie	3.256,78	6.281,17		6.281,17
62220000	Werkgeversbijdragen voor bovenwettelijke verzekeringen - contractuelen	2.393,30	5.624,13		5.624,13
62221000	Werkgeversbijdragen voor bovenwettelijke verzekeringen - hospitalisatie	5.381,88	13.881,81		13.881,81
62230000	Werkgeversbijdragen voor bovenwettelijke verzekeringen - 2de pijler	157.864,39	183.445,55	383,15	183.062,40
62300010	Kosten voor verplaatsingen van en naar het werk	9.778,40	10.036,00	200,00	72 / 185
62310000	Bijdragen aan arbeidsgeneeskundige dienst	31.033,37	28.719,56	1.209,86	27.509,70

-- AR --	AR-OMSCHRIJVING	31/12/2024	DEBIT	CREDIT	31/12/2025
62310050	Verzekering arbeidsongevallen	42.277,39	49.635,36	2.377,39	47.257,97
62311010	Bijdrage administratieve gezondheidsdienst	2.731,75	2.937,38		2.937,38
62330000	Overige personeelskosten	2.997,20	5.776,90	239,40	5.537,50
62340000	Bijdrage vakbondspremies	5.958,40	6.038,60	173,30	5.865,30
62380000	Bijdrage gemeenschappelijke sociale dienst	3.403,15			
62390010	Maaltijdcheques	144.639,65	181.088,18	28,19	181.059,99
62390011	Ecocheques	30.013,11	32.386,03		32.386,03
62390020	Hospitalisatieverzekering	13.403,50	20.722,14	20.722,14	
62400000	Pensioenen politiek personeel - gepensioneerde schepenen en burgeme...	108.203,25	55.522,21	2.753,91	52.768,30
63010000	Afschrijvingen op imMVA	347.056,40	362.372,54		362.372,54
63020000	Afschrijvingen op MVA	1.799.779,63	1.900.863,96	76.250,75	1.824.613,21
63070000	Waardeverminderingen op financiële vaste activa		22.522,49		22.522,49
63400000	Waardevermindering op vorderingen op korte termijn - toevoeging	388.988,10	334.887,33		334.887,33
63410000	Waardevermindering op operationele vord. op korte termijn - terugneming (-)	-1.454.268,05		389.151,78	-389.151,78
63500000	Voorzieningen voor pensioenen en soortgelijke verplichtingen - toevoeging	5.738.150,24	3.364.923,30		3.364.923,30
63500001	Voorzieningen voor responsabiliseringstoelage - toevoeging	2.803.932,00	9.000,00		9.000,00
63510000	Voorzieningen voor pensioenen en soortgelijke verplichtingen - best...	-5.390.736,69		3.492.045,74	-3.492.045,74
63510001	Voorzieningen voor responsabiliseringsbijdragen - besteding en teru...	-1.633.259,00	1.766.000,00	2.803.932,00	-1.037.932,00
63600000	Voorzieningen voor vakantiegeld - toevoeging	461.061,08	457.097,44		457.097,44
63610000	Voorzieningen voor vakantiegeld - besteding en terugneming (-)	-421.884,98		461.061,08	-461.061,08
64000010	Roerende voorheffing	12.512,55	10.665,02		10.665,02
64000110	Onroerende voorheffing	28.711,64	99.361,68	44.079,55	55.282,13
64000120	Roerende voorheffing	7.887,31	21.950,14		21.950,14
64000130	Roerende voorheffing op beleggingen termijnrekening	39.062,19			
64000500	Belastingen van polders en wateringen		268,79		268,79
64200000	Minderwaarde op realisatie van operationele vorderingen	1.255.700,23	45.611,22	233,72	45.377,50
64300000	Vergoeding schadegevallen		111,32		111,32
64302000	Receptie- en representatiekosten	22.087,99	44.699,50		44.699,50
64700000	Diverse operationele kosten	27.741,83	17.647,50	1.043,72	16.603,78
64800000	Toekenning leefloon	243.241,56	336.146,31	1.496,67	334.649,64
64810000	Niet terugvorderbare steun	5.172,29	4.685,08		4.685,08
64810001	Terugvorderbare steun	13.588,44	7.951,02		7.951,02
64810002	Installatiepremie dakloze met uitkering sociale zekerheid		3.552,14		3.552,14
64810013	Voorschot op ziekte- en invaliditeitsuitkering	6.449,37			
64810015	Voorschot op werkloosheidsuitkeringen	3.595,42			
64810017	voedselhulp energiecrisis	549,00			
64810021	Ondersteuning REMI POD-MI	7.607,59	444,27		444,27
64810022	Huurwaarborgen	1.167,00			
64810030	Mantelzorgpremie	46.828,04	51.739,00		51.739,00
64810040	Toelage sociale en culturele participatie	3.233,00	2.522,54		2.522,54
64810050	Steunbarema verwarmingstoelage	2.108,00	2.160,00		2.160,00
64810051	Steunbarema elektriciteitstoelage	420,00	864,00		864,00
64810052	Toelage sociaal verwarmingsfonds	10.534,72	9.325,16		9.325,16
64810053	Minimale levering aardgas	2.667,72	3.242,32		3.242,32
64810060	Steunbarema schoolpremie	1.083,00	279,00		279,00
64820010	Verblijfskosten bejaarden in eigen rusthuis	17.861,67	10.354,08		10.354,08
64820011	Verblijfskosten bejaarden in ander rusthuis	37.264,68	49.178,33	6.445,96	42.732,37
64820014	Premie onthaalouders	800,00	900,00		900,00
64820022	Huurtoelagen	592,36	230,90		230,90
64820023	Kosten medische verzorging	356,97	71,80		71,80
64820024	Kosten Fonds Bestrijding Uithuiszetting	2.182,00			
64820026	Begraveniskosten	2.829,00	4.783,00		4.783,00
64820045	Tegemoetk steunverl centrum toegewezen asielzoeker (equivalent leefloon)	135.192,73	96.449,32	1.938,01	94.511,31
64820048	Materiële opvang LOI	36.756,53	26.047,19	470,33	25.576,86
64910000	Toegestane werkingssubsidies aan gezinnen	71.646,03	63.886,99	6.530,57	57.356,42
64910001	Toegestane werkingssubsidies aan gezinnen - wijkfeesten		6.140,00		6.140,00
64910002	Subsidie duurzaam bouw- en renovatieadvies		75,00		75,00
64930000	Toegestane werkingssubsidies aan verenigingen	116.571,76	152.106,45	32.084,52	120.021,93
64930010	Algemene werkingssubsidies	15.000,00	15.000,00		15.000,00
64930020	Algemene werkingssubsidies	8.250,00	10.000,00		73 / 185
64930030	Algemene werkingssubsidies	2.668,00			

-- AR --	AR-OMSCHRIJVING	31/12/2024	DEBIT	CREDIT	31/12/2025
64940000	Toegestane werkingssubsidies aan andere overheidsinstellingen	2.655.975,57	2.828.315,99	22.204,50	2.806.111,49
64950000	Tussenkomst in de bezoldiging	149.059,70	142.919,87	34.971,15	107.948,72
64960010	Andere specifieke werkingssubsidies : derdebetalersysteem scholen	6.215,51	9.938,70		9.938,70
64999999	Andere toegestane werkingssubsidies	6.576,55	14.293,77		14.293,77
65000000	Financiële kosten van leningen ten laste van het bestuur	90.138,33	79.202,77		79.202,77
65000050	Nalatigheidsintresten	45,50			
65700100	Kosten voor rekening-courant	1.825,05	904,62	60,83	843,79
65700200	Commissies op bankwaarborgen	832,84	771,72	257,23	514,49
66400000	Toegestane investeringssubsidies	341.929,19	3.111.333,43		3.111.333,43
69300000	Over te dragen overschot van het boekjaar	3.485.375,57	1.552.171,36		1.552.171,36
69410000	Tussenkomst in de financiële verplichtingen van het OCMW door de gemeente	414.800,61	2.802.464,94		2.802.464,94
70000000	Opbrengsten prestaties ten laste van client	-256.104,99	767,05	271.100,70	-270.333,65
70000010	Verkoop van collecties	-108.744,88	70,80	120.424,10	-120.353,30
70000030	Opbrengsten beneficianten verenzorg	-2,50		30,00	-30,00
70000050	Lidgelden mindermobielencentrale	-558,00	216,00	1.192,50	-976,50
70000060	Overige opbrengsten en recuperaties	-1.170,00		740,00	-740,00
70000999	Opbrengsten uit andere verkopen	-5.837,40	500,00	2.928,50	-2.428,50
70010100	Verkoop van goederen betreffende de functie	-22.744,00	802,20	25.192,00	-24.389,80
70010200	Inzameling afval huis-aan-huis en recyclagepark	-793.425,65		731.330,96	-731.330,96
70100030	Toegangsgelden	-91.243,88	4.695,25	87.057,00	-82.361,75
70200000	Opbrengsten uit prestaties	-108,30	25,00	3.915,00	-3.890,00
70300000	Verkopen en dienstprestaties - Voor- en naschoolse opvang	-35.637,53	14,08	37.453,79	-37.439,71
70409999	Andere terugvorderingen en tussenkomsten	-28.117,13		28.117,13	-28.117,13
70500020	Opbrengsten uit verhuur woningen en flats	-55.158,82	3.240,00	43.896,97	-40.656,97
70600010	Opbrengsten uit concessies		1.620,00	13.450,00	-11.830,00
70600200	Opbrengsten verhuring	-51.127,20		3.822,80	-3.822,80
70600900	Overige opbrengsten uit verhuring en verpachting	-25.170,86		25.055,10	-25.055,10
73000000	Opcentiemen op de onroerende voorheffing	-5.310.200,47	5.210,11	5.970.900,38	-5.965.690,27
73010000	Aanvullende belasting op de personenbelasting	-5.288.131,33		7.646.644,52	-7.646.644,52
73020000	Motorrijtuigen	-209.963,24		208.475,62	-208.475,62
73120000	Vervoer van personen die overlast veroorzaken	-100,00			
73150000	Afgifte identiteitsbewijzen/paspoorten/trouwboekjes/ uittreksels	-174.030,88	683,00	199.913,10	-199.230,10
73160000	Aanvragen stedenbouwkundige vergunningen	-76.342,00	12.950,00	119.984,50	-107.034,50
73321000	Jaarlijkse milieubelasting	-295.965,52	420,00	298.190,81	-297.770,81
73323000	Afgifte zakken, klevers, recipiënten	-57,00		75,00	-75,00
73399999	Andere belastingen inzake openbare hygiëne	-337.830,00	15,00		15,00
73402000	Drijfkracht	-66.238,35		64.437,96	-64.437,96
73415000	Diensten verhuur voertuigen met bestuurder	-3.641,25		3.883,24	-3.883,24
73424000	Verspreiding kosteloos reclaimedrukwerk	-24.531,19		54.454,62	-54.454,62
73609000	Masten en pylonen	-17.500,00		17.500,00	-17.500,00
73740000	Leegstaande woningen en gebouwen	-90.250,00	43.000,00	148.750,00	-105.750,00
73770000	Tweede verblijven	-14.500,00	12.500,00	36.500,00	-24.000,00
73900010	GAS5-boetes	-1.557.788,70	66.281,50	1.030.902,47	-964.620,97
74000000	Gemeentefonds	-2.178.420,00	102.327,00	2.335.694,00	-2.233.367,00
74001001	Sectorale subsidies, Eliacompensatie, gesco en energiezuinige woningen	-308.248,42		308.248,42	-308.248,42
74010020	Subsidies open ruimte	-217.982,00		225.008,00	-225.008,00
74010060	Subsidie responsabiliseringsbijdrage	-64.887,50	12.511,50	59.111,50	-46.600,00
74010070	Compensatiefonds Fluvius	-42.208,00		35.531,00	-35.531,00
74010080	Septemberverklaring 2022: Extra middelen oplopende personeels- en e...	-83.769,00		100.658,00	-100.658,00
74010090	Septemberverklaring 2022: Subsidies ter versterking van de OCMW ene...	-16.609,57			
74010100	Compensatiebetalingen Groothertogdom Luxemburg	-6.065,28		3.699,67	-3.699,67
74020000	Overige algemene werkingssubsidies			94,39	-94,39
74049999	Overige algemene werkingssubsidies (oa. gesco en Eliacompensatie)	-603.650,20	2.959,50	633.815,96	-630.856,46
74050020	Personeelssubsidies algemeen	-6.480,87		8.911,17	-8.911,17
74050030	Subsidie Sociaal Verwarmingsfonds	-13.158,96	9.653,30	18.946,60	-9.293,30
74050040	Bijdragen van de overheid voor de bezoldiging van het onderwijzend ...	-2.022.106,46	124.265,77	2.180.026,51	-2.055.760,74
74050053	Subsidie Minimale levering aardgas	-1.705,97		2.448,81	-2.448,81
74050070	Bijdragen van de hogere overheden voor de werkingkosten van het onderwijs	-341.881,55		355.322,52	-355.322,52
74050200	Tegemoetkoming sociale maribel	-160.911,63		157.927,28	-157.927,28
74050210	Subsidie opleidingsproject			14.666,67	74 / 185
74050500	VIA middelen pensioenpijler	-34.585,52		36.245,40	-36.245,40

-- AR --	AR-OMSCHRIJVING	31/12/2024	DEBET	CREDIT	31/12/2025
74050501	VIA middelen EJT	-19.533,19	900,00	22.213,80	-21.313,80
74050700	TWE loonsubsidie en verhoogde staatstoelage POD MI			57.642,24	-57.642,24
74050710	Specifieke werkingssubsidies	-4.500,00		178.047,42	-178.047,42
74050800	TWE inspanningsvergoeding VDAB	-2.750,00	250,00	10.000,00	-9.750,00
74050850	TWE Resultaatsvergoeding VDAB			210,00	-210,00
74050900	TWE compensatievergoeding VDAB	4.420,00		7.800,00	-7.800,00
74059999	Overige werkingstoelage aangaande personeelsaangelegenheden	-92.076,59		92.058,19	-92.058,19
74070000	Subsidies kinder- en kleuteropvang	-316.872,05	894,80	294.339,36	-293.444,56
74070400	Staatstoelagen	-586.832,22		650.175,72	-650.175,72
74070500	Subsidies inclusieve kinderopvang	-5.670,07		6.335,48	-6.335,48
74080021	Subsidie REMI Project	-9.789,63			
74080022	Subsidie Fonds Bestrijding Uithuiszetting	-1.567,00			
74080101	Subsidie Staat Leefloon 55%	-63.496,65	7.689,98	90.850,72	-83.160,74
74080105	Subsidie Staat Persoon nt.ingeschr.rijksreg(100%)	-91.082,74		167.812,45	-167.812,45
74080106	Subsidie Staat Toekenning bestaansminimum dakloze(100%)	-1.191,01			
74080112	Subsidie Staat Personeelskosten (100%)	-9.734,86		13.489,83	-13.489,83
74080132	Subsidie Staat Begeleid-kosten en activ GPMI (10%)	-6.485,43	1.175,44	10.459,95	-9.284,51
74080133	Subsidie Staat Begeleid en Activ GPMI Student (10%)	-1.313,85	933,86	2.156,85	-1.222,99
74080135	Subsidie Staat Art.60.7 voltijds vanaf 2017 (100%)	-3.414,22	8.610,25	22.933,40	-14.323,15
74080136	Subsidie Staat Sociaal econ.init. vanaf 2017(100%)	-16.182,34		32.523,41	-32.523,41
74080502	Subsidie Staat Niet ingeschreven behoeftige vreemdelingen	-121.019,66	176,80	108.956,16	-108.779,36
74080511	Subsidie Staat Terugvordering inspecteurs SPP	439,58	447,86	223,93	223,93
74080521	Subsidie Staat Steun tijdelijke bescherming (35%)	283,29			
74080522	Subsidie Staat Steun tijdelijke bescherming (25%)	37,04			
74080559	Subsidies toelage Voedselhulp	-157,75			
74080601	Subsidie Staat Installatiepremie			7.104,28	-7.104,28
74084000	Subsidie Staat in socio-culturele participatie	-3.042,00	1.261,68	2.825,23	-1.563,55
74085000	Hulpfonds gas en electriciteit	-35.515,57	0,01	34.947,97	-34.947,96
74090000	Specifieke werkingssubsidies LOI's (Fedasil)	-142.581,56		59.277,86	-59.277,86
74090200	Vlaamse subsidies opvang Oekraïense ontheemden	-28.454,90		34.219,55	-34.219,55
74090300	Werkingsubsidies Digiplan			40.903,59	-40.903,59
74099999	Overige specifieke werkingssubsidies	-28.635,50	3.988,00	30.221,82	-26.233,82
74400000	Inhouding pensioen	-22.801,17	105,36	23.477,45	-23.372,09
74500010	Schadevergoedingen	-27.256,11	13.203,06	43.460,33	-30.257,27
74500040	Terugvordering van voordelen in natura van het personeel en van de ...	-19.319,30		21.331,20	-21.331,20
74500070	Andere bijdragen uit ondernemingen en gezinnen	-13.200,00			
74500080	Tegemoetkoming GEDIS (oplaadpunten budgetmeters)	-4.104,67	4.723,11	9.446,22	-4.723,11
74700000	Diverse operationele opbrengsten	-678.329,36	2.300,26	28.150,34	-25.850,08
74700100	Overige recuperaties	-89.389,39	3.237,36	92.765,52	-89.528,16
74700200	Recuperatie arbeidsongevallen	-145,83			
74700300	Debiteurenbeheer aangerekende kosten	-120.967,50	3.206,00	62.497,53	-59.291,53
74700400	Uitzonderlijke opbrengsten	-3.108,08			
74800000	Terugbetaling leefloon bij begunstigen	-40.018,87		20.764,54	-20.764,54
74810001	Recuperatie persoonlijk terugvorderbare steun	-21.101,87		9.798,13	-9.798,13
74810013	Recuperatie voorschot op ziekte- en invaliditeitsuitkering	-9.645,90			
74810015	Recuperatie voorschot op werkloosheidsuitkering	-9.511,94			
74810021	Recuperatie REMI steun	-476,43			
74810030	Terugvordering mantelzorgpremie	-147,84		524,64	-524,64
74810052	Recuperatie toelage sociaal verwarmingsfonds	-818,98		100,10	-100,10
74820010	Recuperatie verblijfskosten bejaarden eigen rusthuis	-114,49		35.443,35	-35.443,35
74820011	Recuperatie verblijfskosten bejaarden ander rusthuis	-2.102,62		651,90	-651,90
74820024	Recuperatie Fonds Bestrijding Uithuiszetting	-2.182,00			
74820026	Recuperatie begrafenis-kosten			1.057,00	-1.057,00
74820045	Recuperatie tegemoetkoming tgv toegewezen asielzoeker	-48.596,77	725,26	41.347,24	-40.621,98
74820048	Recuperatie materiële opvang LOI	-430,85		60,00	-60,00
75000000	Opbrengsten uit financieel vaste activa (dividenden)	-374.126,99		448.971,45	-448.971,45
75100000	Creditintresten op rekening courant	-69.132,96	259,54	46.053,43	-45.793,89
75100020	Opbrengsten termijn -en spaarrekeningen	-130.207,30	11.191,36	74.120,16	-62.928,80
75300000	In resultaat genomen kapitaalsubsidies en schenkingen	-136.759,84		148.307,86	-148.307,86
76300000	Meerwaarde op de realisatie van financiële, materiële en imMVA	-9.832,40		3.464,97	75 / 185
79300000	Over te dragen tekort van het boekjaar	-3.730.608,28		795.928,45	-795.928,45

-- AR --	AR-OMSCHRIJVING	31/12/2024	DEBET	CREDIT	31/12/2025
79410000	Tussenkomst in de financiële verplichtingen van het OCMW door de gemeente	-414.800,61		2.802.464,94	-2.802.464,94
		0,00	525.911.081,31	525.911.081,31	0,00

BOORTMEERBEEK

DETAIL NIET IN BALANS OPGENOMEN RECHTEN EN PLICHTEN - 31/12/2025

RUBRIEK	BEC	AR-OMSCHRIJVING	OMSCHRIJVING	DERDE	BEDRAG
0					

BOORTMEERBEEK
OVERZICHT VAN DE DEELNEMINGEN - 31/12/2025

RUBRIEK 28	BEC	INSTELLING	AANTAL	NOMINALE WAARDE	INGESCHREVEN	NOG TE VOLSTORTEN	HER- WAARDERING	WAARDE- VERMINDERING	NETTO BOEKWAARDE
281	10	Great TMVS	2	1.000,00	14.723.134,07	787.730,84	2.646.965,48	55.616,42	16.526.752,29
284	10	Providentia	5	25,00	2.000,00	1.500,00			500,00
281	10	VMW - De Watergroep	96.075		125,00	94,01			30,99
281	10	Interleuven	3.144	14,16	2.401.875,00	781.799,86			1.620.075,14
281	10	Crematorium Hofheide	11.497	6,00	77.937,72			33.418,68	44.519,04
281	10	Riobra Ra-aandelen	2	24,79	68.982,00	49,58			68.982,00
281	10	Riobra Rb-aandelen	284.689	24,79	7.057.440,31				7.057.440,31
281	10	Riobra Ri-aandelen	73.303	21,89	1.604.780,65				1.604.780,65
284	10	Habobib	736		73.000,00		295.000,00		368.000,00
284	10	Cipal	24	125,00	3.000,00				3.000,00
284	10	SWAL Sociale bouw en kredietmaatschappij (Arro Leuven)	50	25,00	1.250,00	586,97			663,03
281	10	Ecowerf	10.626	10,84	115.194,10				115.194,10
284	10	Zefier	624.081		50,00				50,00
281	10	Iverlek A1g GAS			626.301,77		543.697,57		1.169.999,34
281	10	Iverlek A1e ELEKTRICITEIT			2.409.871,11		1.224.244,39		3.634.115,50
281	10	Iverlek - Activiteiten zonder kapitaal - Ex-finilek					60.579,20		60.579,20
281	10	Iverlek - Openb. Elektro. Comm. Nw. (Tele) - Ex-finilek	1		25,00				25,00
281	10	Iverlek - Apg (Publigas) - Ex-finilek			148,44		108.500,96		108.649,40
281	10	Iverlek - Apt (Publi-T) - Ex-finilek			92.549,54		414.943,36		507.492,90
281	10	Iverlek - Ate (Telenet) - Ex-finilek			3,97				3,97
281	10	Iverlek -Aw (Warmte) - Ex-finilek						3.140,22	-3.140,22
281	10	Iverlek -OV - Ex-finilek			164.874,75			22.522,49	142.352,26
281	10	IGO	3	200,00	600,00				600,00
281	10	Poolstok	18	24,79	446,22				446,22
284	11	TMVS - A	5	1.000,00	5.000,00	3.750,00			1.250,00
284	11	EthiasCo CVBA	2	8.602,90	17.205,80				17.205,80
281	11	IGO	1	200,00	200,00				200,00
281	11	Poolstok	9	24,79	223,11				223,11
	10	Te corrigeren in 2026						-3.464,97	3.464,97

* = inclusief aflossingen op volledig afgeloste leningen

SCHULDEN OP LANGE TERMIJN

ANDERE SCHULDEN OP LT

	BEC	Som resterende schuld 31/12/2025	Voorziene aflossingen 2025 *	Werkelijke aflossingen 2025 *	Verschil werkelijk - voorzien	Som terug te betalen in 2026
175/9 Diverse schulden op lange termijn uit ruiltransacties		0,00	0,00	0,00	0,00	0,00

18	BEC	Schulden op lange termijn uit niet-ruiltransacties
		0,00

AANSLUITING WERKKAPITAAL MET BUDGETTAIR RESULTAAT

		31/12/2024	31/12/2025
Geldbeleggingen en liquide middelen		12.802.648,92	11.897.783,59
51	Aandelen en niet-vastrentende effecten	0,00	0,00
52	Vastrentende effecten	0,00	0,00
53	Termijndeposito's	4.813.646,73	6.144.943,13
54	Te incasseren vervallen waarden	0,00	0,00
55	Kredietinstellingen	7.988.766,55	5.751.450,49
57	Kassen	235,64	1.389,97
58	Interne overboekingen	0,00	0,00

Vorderingen op ten hoogste een jaar		12.498.177,88	11.758.260,94
40	Vorderingen uit ruiltransacties	7.836.257,32	6.233.029,18
41	Vorderingen uit niet-ruiltransacties	4.272.932,46	5.190.508,11
409	<i>Vorderingen uit ruiltransacties - waardeverminderingen (-)</i>	<i>135.526,50</i>	<i>133.228,61</i>
419	<i>Vorderingen uit niet-ruiltransacties - waardeverminderingen (-)</i>	<i>253.461,60</i>	<i>201.495,04</i>

Schulden op ten hoogste een jaar		9.581.257,82	8.545.658,45
43	Financiële schulden	0,00	0,00
44	Diverse schulden uit ruiltransacties	8.158.004,66	7.135.676,30
45	Schulden met betrekking tot bezoldigingen en sociale lasten	234.954,01	236.044,52
47	Schulden met betrekking tot belastingen	15.476,54	0,02
48	Diverse schulden uit niet-ruiltransacties	1.172.822,61	1.173.937,61
499	Wachtrekeningen	0,00	0,00

		31/12/2024	31/12/2025
Geldbeleggingen en liquide middelen		12.802.648,92	11.897.783,59
Vorderingen op ten hoogste een jaar		12.498.177,88	11.758.260,94
Schulden op ten hoogste een jaar		9.581.257,82	8.545.658,45

Werkkapitaal volgens P&S	15.719.568,98	15.110.386,08
Gecumuleerde budgettair resultaat volgens J2 (rubriek VII.)	15.719.568,98	15.110.386,08
Interne facturering tussen gemeente en OCMW		0,00
Tussenkost in de financiële verplichtingen van het OCMW		0,00
Te verantwoorden verschil	0,00	0,00

Financiële risico's

Bij de opmaak van het **meerjarenplan** en de jaarlijkse **aanpassing** ervan worden de **financiële risico's** uitvoerig in kaart gebracht en waar nodig bijgestuurd. Ook bij de **opmaak van de jaarrekening** wordt een **evaluatie** gemaakt van deze risico's, waarbij wordt nagegaan of er het afgelopen jaar **nieuwe ontwikkelingen** zijn geweest die een **impact** hebben op de financiële stabiliteit van de gemeente.

Dit overzicht van de financiële risico's is een **verplichte bijlage** bij de jaarrekening. De decreetgever beoogt met deze bijlage niet alleen het in kaart brengen van de financiële risico's, maar spoort ook aan om na te denken over de middelen en mogelijkheden waarover het bestuur beschikt of kan beschikken om die risico's af te dekken.

Het bevat de voornaamste financiële risico's die betrekking hebben op de **gemeente en het OCMW Boortmeerbeek**. Deze kunnen elk in meer of mindere mate een invloed hebben op de werking van de gemeente en/of het OCMW. Het is echter onmogelijk om **alle potentiële risico's** volledig in kaart te brengen.

De financiële risico's van de gemeente en het OCMW Boortmeerbeek worden samen bekeken aangezien voor beide budgettaire entiteiten **gezamenlijk gerapporteerd** wordt. Waar noodzakelijk worden de risico's apart beschreven.

Typisch aan de budgetopmaak is dat men de ontvangsten onderschat (meer ontvangen is geen probleem) en de uitgaven overschat (meer uitgeven dan wat in het budget voorzien is mag niet).

Ook het inschatten van de timing van bepaalde investerings- en exploitatie uitgaven (transactiemoment) is niet evident. Geplande investeringsprojecten kunnen vertraging oplopen door bv. problemen bij onteigeningen, juridische procedures, uitblijven bouwvergunningen, samenwerking met partners zoals de Fluvius, De Lijn,.... Daardoor is de realisatiegraad van de investeringen in het voorbije meerjarenplan een stuk lager dan het budget.

Voor de gemeente en het OCMW Boortmeerbeek zijn dit de **belangrijkste financiële risico's** die een impact kunnen hebben op het meerjarenplan en de jaarrekening:

1. Risico's m.b.t. de schulden
2. Risico's m.b.t. exploitatie ontvangsten
3. Risico's m.b.t. exploitatie uitgaven
4. Risico's m.b.t. toegestane leningen
5. Risico's m.b.t. verbonden partijen
6. Risico's m.b.t. beleggingen
7. Risico's m.b.t. aangegane engagementen
8. Overige financiële risico's
9. Tot slot

1. RISICO'S MET BETREKKING TOT DE SCHULDEN

1.1. Financiering op korte en lange termijn

De leningen bij Belfius werden in 2023 volledig afgelost.

In 2019 werd er bij **BNP Paribas Fortis** een lening aangegaan voor een bedrag van 1.500.000,00 euro met looptijd van 20 jaar en vaste rentevoet. Dit betekent dat het risico ingedeekt is in die zin dat de uitgaven m.b.t. **rentelasten vast én gekend** zijn.

Daarnaast is er nog een lening bij **Finilek**. Deze lening heeft een **variabele rentevoet** (Euribor 3 maand). Finilek geeft ons tijdig een prognose weer van de evolutie van deze rentevoet. Deze indicatieve rentevoet is gebaseerd op het maximale gebruik van de gegarandeerde werkkapitaallijnen waarover de economische groep Fluvius beschikt om haar cashpool te financieren en kan dus – behoudens uitzonderlijke rente-evoluties – als een bovengrens worden aanzien. Deze rentevoet wordt jaarlijks herzien en gecommuniceerd bij aanvang van iedere intrestperiode. De werkelijke financieringskost die ieder jaar na verloop van de intrestperiode zal worden aangerekend, wordt bepaald op basis van de reëel ingezette financieringsmiddelen, de werkelijke kostprijs ervan en het gebruik ervan door de gemeente.

Momenteel bestaat de portefeuille van de lopende leningen uit een **evenwichtige mix** van leningen met vaste rentevoet en leningen met vlottende rentevoet. Sinds 2019 werden er geen nieuwe leningen opgenomen. Momenteel stijgt de langetermijnrente wat lenen duurder maakt in de nabije toekomst. Het is uiteraard afwachten wat de stand van de rentevoeten zal zijn op het moment van opname van nieuwe leningen.

2. RISICO'S MET BETREKKING TOT EXPLOITATIEONTVANGSTEN

2.1. Gemeentefonds

De groei van 3,5% in het Gemeentefonds bleef tot en met 2024 gegarandeerd. Het bedrag dat aan Boortmeerbeek wordt toegekend kan wel wijzigen door eventuele nieuwe verdelingsregels (noodzakelijk n.a.v. het decreet rond buitenschoolse kinderopvang en afstemming tussen buitenschoolse activiteiten). De evolutie van de indicatoren (bv. sociale) bij andere Vlaamse gemeenten kan ook een impact hebben.

De jaarlijkse stijging van 3,5% ligt soms moeilijk bij de Vlaamse begrotingsopmaak. Dat de nieuwe Vlaamse regering deze groei garandeert tot 2029 is dan ook geen evidentie. Het blijft belangrijk om dit ook vanuit de kant van een individuele gemeente te bekijken en rekening te houden met de inflatie, de evolutie van de bevolking en de speling van de verdeelcriteria.

2.2. Toelagen van de Vlaamse en federale overheid

- Volgens het meerjarenplan van de Vlaamse Regering wordt er bespaard in de subsidies aan organisaties. Dit kan (onrechtstreeks) een meerkost betekenen. Als een organisatie minder of geen Vlaamse subsidies krijgt, zal ze zich wellicht wenden tot de gemeente of het OCMW om de verloren subsidie over te nemen.
- Diverse sectorale subsidies zijn "bevroren" op het niveau van 2015 en geïntegreerd in het Gemeentefonds. Deze toevoeging wordt niet zoals bij de hoofdotatie jaarlijks met 3,5% verhoogd.
- De Vlaamse Regering heeft in de Septemerverklaring van 2022 extra middelen uitgetrokken om de lokale besturen te helpen bij het opvangen van de olopemde

personeels- en energiekosten. Voor 2023 gaat het om 94 miljoen extra. Dat loopt in 2024 verder op tot 124 miljoen en in 2025 tot net geen 150 miljoen. In 2026 worden echter geen middelen meer voorzien.

2.3. Aanvullende personenbelasting

Naast de opcentiemen op de onroerende voorheffing zijn de ontvangsten uit de aanvullende personenbelasting een tweede grote inkomstenbron in Boortmeerbeek.

Hieraan zijn **volgende risico's** verbonden:

- De opbrengst is afhankelijk van de **conjunctuur**, de **levenstandaard** en de **samenstelling** van de inwoners. Gaat de levensstandaard, en hieraan gekoppeld het lokale gemiddeld inkomen, erop vooruit, dan stijgen de opbrengsten uit deze belasting, en omgekeerd. Ook bij een aangroei van de bevolking neemt de opbrengst toe, in de mate dat deze nieuwe inwoners beschikken over een belastbaar beroepsinkomen. Een hoge graad van vergrijzing kan dan weer een negatieve impact hebben.
- De **inning van de aanvullende belasting** is afhankelijk van het inningsritme van de FOD-financiën. Pas na het inkohieren van de individuele aanslagen, het versturen van de aanslagbiljetten (met een betaaltermijn van 2 maanden) én de daadwerkelijke inning van de verschuldigde belastingen zal de FOD-financiën het gemeentelijk aandeel doorstorten. Sinds 2017 wordt er gewerkt met voorschotten (periode september tot april). Deze voorschotten hebben echter enkel impact op de thesaurie: de gemeente is zeker een vooraf bepaald bedrag te ontvangen, los van het inkohieringsritme van het bewuste aanslagjaar. Het heeft echter géén budgettaire impact: hierdoor kunnen er nog steeds budgettaire schommelingen ontstaan wat deze belangrijke opbrengstenrubriek betreft.
- **Impact van het federaal regeerakkoord**: De hervorming van de personenbelasting, waaronder het **optrekken van de belastingschalen**, kan een invloed hebben op het bedrag van de aanvullende personenbelasting dat aan de gemeente wordt doorgestort. Het is nog onduidelijk **hoe sterk de hervorming de gemeentelijke ontvangsten zal beïnvloeden**, maar een daling van de belastinggrondslag kan resulteren in lagere inkomsten voor de gemeente.
- Uit de omgevingsanalyse blijkt dat de **bevolking van Boortmeerbeek veroudert** en dat het aandeel van de actieve bevolking afneemt. Dit heeft een impact op de ontvangsten uit de aanvullende personenbelasting. De inkomsten uit de pensioenen liggen immers lager dan de inkomsten uit lonen **waardoor de basis van de APB verlaagt**.

2.4. Opcentiemen op de onroerende voorheffing (OOV)

De opcentiemen op de onroerende voorheffing zijn voor de gemeente Boortmeerbeek één van de voornaamste en meest stabiele inkomstenbronnen. Deze ontvangsten hebben een belangrijke impact op de financiën van de gemeente. De gemeenteraad keurt een bedrag van opcentiemen goed dat geheven wordt op de gewestbelasting. De Vlaamse Belastingdienst vestigt jaarlijks de individuele aanslagen van de Gewestbelasting, alsook van het aanvullend deel voor de lokale besturen (de zogenaamde opcentiemen). Na inning wordt het gemeentelijk aandeel doorgestort.

Hieraan zijn **volgende risico's** verbonden:

- Dit is een Vlaamse belasting waarop de gemeente opcentiemen heft.
- Hier kan de opbrengst sterk geconcentreerd liggen bij **grote bedrijven**. Een vertrek of een sluiting zal dan een relatief groot effect hebben op de ontvangsten.
- De opbrengst wordt **positief beïnvloed** door het **aantal woningen** in de gemeente: bij nieuwe verkavelingen en wooneenheden worden gronden met een laag kadastraal inkomen (KI) omgezet naar bebouwde percelen met een hoger KI (die dienen als belastbare grondslag). Ook de aanleg van nieuwe industrieterreinen of zones voor ambachten hebben hetzelfde effect.
- De opbrengst wordt **negatief beïnvloed** door **leegstand, verkrotting en verwaarlozing**. Leegstaande bedrijfspanden worden vrijgesteld wegens inactiviteit. Verkrotting en verwaarlozing leiden bij herschatting tot een lager KI van het pand zelf, en mogelijk een lagere aantrekkingskracht van de panden uit de omgeving. Zo kan leegstand en verkrotting onrechtstreeks en op middellange termijn een negatieve impact hebben op het KI van een ganse zone/regio. Dergelijke panden kunnen geactiveerd worden onder impuls van de belastingen op leegstand, op verwaarlozing en op ongeschikt en onbewoonbare woningen.
- De opbrengst wordt **negatief beïnvloed** door **vrijstellingsmaatregelen** door de Vlaamse overheid (vrijstellingen op materieel en outillage, verbouwen van handelspanden tot woning, ...). De opbrengst van deze aanvullende belasting is voor ons lokaal bestuur bijna uitsluitend afkomstig van onze inwoners aangezien er geen grote bedrijven op ons grondgebied gevestigd zijn.
- Voor de opcentiemen op de onroerende voorheffing stort de Vlaamse belastingdienst in de tweede helft van het jaar steeds maandelijks één zesde van 95% van het geraamde bedrag van dat jaar. Op die manier zijn we zeker van een belangrijke maandelijkse ontvangst vanaf de tweede helft van het jaar.
- De vrijstellingen, die de Vlaamse overheid geeft voor onder andere materieel en outillage en voor het verbouwen van handelspanden tot woning hebben een negatieve invloed op de ontvangsten. Dit wordt maar gedeeltelijk gecompenseerd via een bijkomende Vlaamse subsidie.

In 2024 zijn de opbrengsten uit de opcentiemen op de onroerende voorheffing met **13% gestegen** ten opzichte van de inkomsten in 2023. Dit heeft voornamelijk te maken met de automatische indexeringen.

2.5. Eigen gemeentebelastingen

Lokale overheden hebben de bevoegdheid om een eigen fiscaal instrumentarium uit te bouwen. Dit zijn belastingen waarvoor de gemeente zelf instaat voor het opmaken van het reglement, het vaststellen van het belastingkohier, het versturen van de individuele aanslagen en de inning ervan.

Hieraan zijn **volgende risico's** verbonden:

- De toezichthoudende overheid **vernietigt het reglement**: in dat geval dient de gemeenteraad zich opnieuw te buigen over een aangepast reglement, waarna de procedure opnieuw start. In tussentijd kunnen er geen belastingaanslagen worden opgemaakt.
- Het reglement wordt **aangevochten bij de Raad van State** (na de beslissing van de toezichthoudende overheid). De gemeente kan bij een vernietiging zelf naar de Raad van State gaan om alsnog haar gelijk te halen. De bezwaarindiener kan dit ook als hij/zij in eerste instantie bot vangt bij de toezichthoudende overheid. In beide gevallen zijn we vertrokken voor een lange periode van rechtsonzekerheid (dergelijke procedures kunnen verschillende jaren aanslepen). Indien het reglement in eerste orde werd goedgekeurd door de toezichthoudende

overheid, kan de gemeente belastingen heffen en innen conform dit reglement. De opbrengsten dienen dan voorzichtigheidshalve gereserveerd te worden, aangezien de belastingplichtige integraal moet worden terugbetaald als de Raad van State het reglement alsnog vernietigt.

- Een **individuele aanslag wordt aangevochten** door een belastingplichtige. In eerste instantie kan het risico beperkt blijven tot de aanslag zelf: indien het college vaststelt dat de heffing onterecht werd gevestigd volstaat het om de belastingplichtige te ontheffen. Desgevallend kan een nieuwe (correcte) aanslag gevestigd worden in de mate dat het belastbaar tijdperk nog niet verstreken is. Indien het college echter tot het besluit komt dat de aanslag terecht is, dan kan de belastingplichtige hoger beroep aantekenen bij de rechtbank van eerste aanleg. Tijdens deze procedure kan andermaal het reglement worden aangevochten. Een eventuele negatieve uitspraak tegen het reglement geldt dan echter niet erga omnes: enkel de individuele belastingplichtige zal er voordeel uit kunnen halen. Het reglement zelf is dan echter ook niet meer bruikbaar voor de toekomst (zoals bij een vernietiging door de Raad van State).
- De Minister **verbiedt het gebruik** van bepaalde reglementen.
- Sommige belastingen zijn **doelbelastingen**. Wanneer dit doel bereikt wordt, betekent dit dat de opbrengsten uit deze gemeentelijke belasting verminderen of verdwijnen. Een voorbeeld zijn de gemeentelijke leegstandsheffingen. Een leegstaande woning die opnieuw gebruikt wordt voor bewoning (wat het doel is), genereert geen leegstandsheffing meer. Het realistisch inschatten van toekomstige opbrengsten uit dergelijke doelbelastingen blijft een moeilijke oefening. Er bestaat een risico tot overschatting.

2.6. Gas boetes

- De verwachte inkomsten zijn afhankelijk van diverse factoren waar de gemeente zelf geen rechtstreekse impact op heeft.

2.7. Ontvangsten uit retributiereglementen

Een **retributie** is een billijke vergoeding voor een **prestatie of een dienst** geleverd door de gemeente in het individueel belang of voordeel van degene die gebruik maakt van die dienst of prestatie. Retributiereglementen worden vastgesteld door de gemeenteraad. De bevoegdheid om tarieven aan te passen is delegerbaar aan het College van Burgemeester en Schepenen. Op die manier kan nu sneller geschakeld worden als een plotse tariefaanpassing zich opdringt.

Het is belangrijk in kaart te brengen welke tarieven er gangbaar zijn binnen een lokaal bestuur, en wie voor welke aanpassing bevoegd is. Zo kan de garantie verhoogd worden dat de juiste prijs gevraagd/gefactureerd wordt voor het juiste product of de juiste dienst.

Bij het vaststellen van het reglement dient omzichtig omgesprongen te worden met **vrijstellingen en diversificaties** in de tarieven. Om geen inbreuk te riskeren tegen het **gelijkheidsbeginsel** dienen deze verschillen **redelijk verantwoord** te zijn.

Het vastleggen van tarieven of producten die ook op de private markt verkrijgbaar zijn, dient met de nodige voorzichtigheid te gebeuren. Een lokaal bestuur dient zich te behoeden voor elke vorm van marktverstoring: tarieven mogen niet te laag zijn, of men riskeert de private markt oneerlijke concurrentie aan te doen. Producten en diensten die niet of nauwelijks beschikbaar zijn op de private markt mogen anderzijds ook niet te duur aangeboden worden, want dit zou neigen naar het misbruiken van de monopolie positie van het lokaal bestuur.

Bovendien is het belangrijk om **controlepunten** in te bouwen om vast te kunnen stellen dat de retributietarieven die werden goedgekeurd door de gemeenteraad ook daadwerkelijk worden aangerekend en geïnd. Het kan niet de bedoeling zijn dat er ad hoc vrijstellingen of verminderingen, die niet voorzien zijn in het retributiereglement, worden toegekend door medewerkers of mandatarissen.

2.8. Wanbetalingen belastingen en retributies

Steeds meer besturen, ook de gemeente en het OCMW van Gemeente, krijgen te maken met **wanbetalers**. De sociale armoede neemt toe en een gedeelte van de OCMW-cliënten is niet meer in staat om de toegekende voorschotten terug te betalen.

Een **strikt debiteurenbeheer** uitwerken is op heden voor elk bestuur een conditio sine qua non in het kader van organisatiebeheersing. Het uittekenen van diverse beheersmaatregelen in elke fase van de invordering is belangrijk.

Afspraken over het aantal aanmaningen, het aanrekenen van administratieve kosten, een laatste aangetekende herinnering, het tijdstip waarop een deurwaarder wordt ingeschakeld, zijn maar een paar belangrijke stappen waarover de organisatie het eens moet worden, hierbij rekening houdend met het onderscheid tussen invordering van fiscale en niet-fiscale schulden. De **invorderingsregels** kunnen worden opgenomen in een retributiereglement, waarbij aan elke stap al dan niet een kostenstructuur wordt verbonden.

Een nauwe en transparante samenwerking met een deurwaarder kan het bestuur veel kosten besparen. Zo kan het bestuur zelf mogelijke solvabiliteitsonderzoeken vooraf voeren, zoals bijvoorbeeld het raadplegen van het Centraal Bestand voor Beslagberichten (CBB) of het nakijken van de jaarrekeningen. Anderzijds moet er bij de deurwaarder aangedrongen worden om het maken van (nutteloze) kosten zoveel als mogelijk te beperken, en bij gebrek aan uitvoeringsmaatregelen snel over te gaan tot het uitreiken van een attest van onvermogen en dit zonder kosten. Maar ook hier is voorzichtigheid geboden: een strengere kostencontrole mag er niet toe leiden dat de deurwaarder "gemakshalve" en in functie van u als tevreden klant niet langer de noodzakelijke inspanningen levert om het dossier in te vorderen. Het bestuur kan dan wel de invorderingskosten onder controle houden, de ratio van het aantal effectief ingevorderde dossiers zal toch een stuk lager liggen wanneer de deurwaarder al te snel overgaat tot afsluiting van dossiers wegens "gebrek aan middelen".

Zaken waar we op inzetten:

- Waar mogelijk wordt geopteerd voor een **onmiddellijke betaling** van retributies. Dit beperkt het risico op wanbetalingen.
- Andere betalingen op factuur en gemeentebelastingen worden nauw opgevolgd en de nodige procedures (tot en met gerechtsdeurwaarder) zijn voorzien voor invordering.
- Er wordt door de financiële dienst ingezet op het aanbieden van soepele afbetalingsmogelijkheden voor debiteuren met een verzwakte financiële positie. Daarnaast werd er ingestapt in een nieuwe debiteurenbeheermodule van onze softwareleverancier. De bedoeling hiervan is om eind 2025 een uniform aanmaningssysteem voor al onze entiteiten te hebben.

2.9. Dividenden van Fluvius

De Vlaamse Regulator van de Elektriciteits- en Gasmarkt VREG heeft een nieuwe tariefmethodologie opgesteld voor de distributie van elektriciteit en aardgas voor de

periode 2021-2024. Deze methodologie heeft geleid tot een daling van de winst van de netbeheerder Fluvius. Om dit op te vangen heeft Fluvius enkele maatregelen genomen, waaronder het bijsturen van het dividendbeleid. De dividenden werden verminderd vanaf 2022. De Vlaamse overheid compenseert deze vermindering aan de hand van een subsidie, maar slechts gedeeltelijk en tijdelijk.

2.10. Opvolgen inkomende subsidies

Het is belangrijk een goed zicht te hebben op alle subsidies die het bestuur ontvangt en deze in kaart te brengen. Het voorbereiden en het tijdig indienen van subsidiedossiers brengt best wel wat werk mee en vergt ook een goede communicatie en samenwerking tussen de diensten onderling.

Er zijn **algemene** en **specifieke** subsidies. Het voornaamste voorbeeld van het eerste zijn de middelen die de gemeenten ontvangen uit het gemeentefonds. Deze dienen ter financiering van de algemene werking en vereisen geen verdere rapportering.

Specifieke subsidies zijn middelen die worden toegekend ter financiering van toewijsbare kosten in de organisatie (bv. de specifieke werkingssubsidies voor de sociale dienst). Vaak zijn deze loongerelateerd. Het gemeentebestuur zal het aanwenden van deze middelen dienen te verantwoorden.

Subsidies kunnen structureel of éénmalig zijn. Het is van essentieel belang steeds de voorwaarden die gekoppeld zijn aan de toelagen goed in het achterhoofd te houden. Vaak wordt nog te achteloos omgegaan met verkregen subsidies en verliest men onderweg de reden en voorwaarden van subsidiëring wel eens uit het oog. Over het permanent opvolgen van een subsidiedossier en bijhouden van de verantwoordingsstukken moeten goede, interne afspraken worden gemaakt.

Het is van essentieel belang om de voorwaarden die gekoppeld zijn aan de toelagen goed in het achterhoofd te houden. Over het permanent opvolgen van het subsidiedossier en bijhouden van de verantwoordingsstukken moeten goede, interne afspraken worden gemaakt. Het risico op het moeten teruggeven van de subsidie wegens niet voldoen aan de voorwaarden moet opgevolgd worden.

Besturen moeten ook attent zijn bij **tijdelijke subsidies** ter stimulering van bepaalde (loon)facetten in de organisatie. Het bestuur moet er zich terdege van bewust zijn dat vanaf het ogenblik dat deze subsidie vervalt, de gerelateerde (personeel)kost ten volle dient te worden gedragen.

3. RISICO'S MET BETREKKING TOT EXPLOITATIE UITGAVEN

3.1. Pensioenverplichtingen

Een responsabiliseringsbijdrage is verschuldigd door de provinciale en lokale besturen waarvan de pensioenlast, voor hun gewezen vast benoemde personeelsleden en/of hun rechthebbenden meer bedraagt dan de wettelijke basispensioenbijdragen die zij voor datzelfde jaar betaalt.

De pensioenlast betreft de pensioenuitgaven, voor het beschouwde jaar, ten laste van het Gesolidariseerde pensioenfonds van de provinciale en plaatselijke besturen voor diensten geleverd bij een bestuur door gewezen personeelsleden die hun loopbaan beëindigden in de hoedanigheid van vast benoemd personeelslid.

De wettelijke basispensioenbijdragen worden bekomen door het vermenigvuldigen van de loonmassa van de vast benoemde personeelsleden met het wettelijke basisbijdragepercentage voor het beschouwde jaar.

Vanaf 2016 betalen alle bij het gesolidariseerde pensioenfonds aangesloten provinciale en lokale besturen een wettelijke basispensioenbijdrage van 41,50%. Deze bestaat uit een werknemersbijdrage van 7,50% en een werkgeversbijdrage van 34,00%. Deze wettelijke basispensioenbijdragevoet wordt voor de ex-pool 1 besturen 12 gemilderd voor de jaren 2016 tot en met 2023, door rekening te houden met een tussenkomst van het Reservefonds van pool 1 – zie hiervoor onderstaande tabel. De prognose is dat deze bijdrage zal stijgen tot 37,5% vanaf het jaar 2024.

Stijging pensioenbijdragen voor ex-pool 1 besturen				
	Totale bijdrage	Totale bijdrage met korting reservefonds	WN-bijdrage	WG-bijdrage
2011	32,00%	32,00%	7,50%	24,50%
2012	34,00%	32,50%	7,50%	25,00%
2013	36,00%	34,00%	7,50%	26,50%
2014	38,00%	36,00%	7,50%	28,50%
2015	40,00%	38,00%	7,50%	30,50%
2016	41,50%	38,00%	7,50%	30,50%
2017	41,50%	38,00%	7,50%	30,50%
2018	41,50%	38,50%	7,50%	31,00%
2019	41,50%	38,50%	7,50%	31,00%
2020	41,50%	38,50%	7,50%	31,00%
2021	41,50%	38,50%	7,50%	31,00%
2022	43,00%	40,00%	7,50%	32,50%
2023	44,00%	41,00%	7,50%	33,50%
2024	45,00%	45,00%	7,50%	37,50%
2025	45,00%	45,00%	7,50%	37,50%
2026	45,00%	45,00%	7,50%	37,50%
2027	45,00%	45,00%	7,50%	37,50%
2028-2050	45,00%	45,00%	7,50%	37,50%

Het verschil tussen beide (pensioenlast en bijdragen) (=deficit) wordt vermenigvuldigd met de responsabiliseringscoëfficiënt en het resultaat vormt het bedrag van de bruto responsabiliseringsbijdrage. De responsabiliseringscoëfficiënt is een (tijdelijke) korting die deficitaire besturen genieten op hun deficit. De responsabiliseringsbijdrage zorgt er met andere woorden voor dat de ene gemeente niet moet opdraaien voor de opgebouwde pensioenlast van de andere. De prognose van de responsabiliseringsbijdrage is opgenomen in het meerjarenplan volgens de ramingen van de Federale Pensioendienst (FPD).

Op heden is er nog geen solidariteit tussen de responsabiliseringsbalans van de gemeente en het OCMW binnen eenzelfde gemeente.

In de komende jaren dient overwogen te worden of het de moeite loont om het aanwervingsbeleid in die mate aan te houden/bij te stellen dat de responsabiliseringsbijdrage minimaal blijft. Er moet dan worden afgewogen of de lagere bijdrage voor contractuele personeelsleden al dan niet zou opwegen tegen de hogere bijdrage voor statutaire ambtenaren (die het responsabiliseringsdeficit verkleint). Hierbij dient ook ingeschat te worden in welke mate het terug omschakelen van contractuele naar statutaire aanstellingen een impact zal hebben op de aantrekkelijkheid van de lokale overheden als werkgever. Er kan concurrentie ontstaan tussen besturen die wel nog statutair aanwerven, en andere besturen die dat niet meer doen.

3.2. Exploitatie uitgaven voor IT

- In de toekomst zal de oefening waarbij budgetten van investering naar exploitatie dienen worden overgezet nog verder noodzakelijk zijn: dit hangt o.a. af van toekomstige upgrades of aanpassingen aan applicaties. Door wisselende verdienmodellen binnen de software-industrie blijft dit een risico dat elk jaar opnieuw geëvalueerd moet worden.
- Het contractenbeheer zal bij IT worden opgenomen in een overzicht van waaruit er verder aan een beter beheer gewerkt wordt (indien we er in slagen om een eigen IT-coördinator aan te werven).
- Cybersecurity kan een grote invloed hebben op het functioneren van de organisatie maar kan ook aanleiding geven om snel grote investeringen te doen.
- Indexaties van de contracten kunnen mogelijks volgende jaren een grote stijging geven.
- De moeilijkheid om geschikt personeel aan te werven, waardoor we voor de taken qua ondersteuning mogelijks beroep op consultancy (moeten blijven) doen, kan als gevolg een kostenstijging meebrengen.

3.3. Loonkosten en loonindexeringen

Loonindexeringen vormen een structureel risico voor de gemeentelijke financiën. Bij meerdere indexsprongen per jaar kunnen de loonkosten fors toenemen, wat de financiële evenwichten onder druk zet.

Bij een overschrijding van de spilindex stijgen de lonen telkens met 2%. De indexaanpassing heeft ook gevolgen voor de bezoldigingen van de personeelsleden van de politiezone en van de hulpverleningszone zodat ook de gemeentelijke dotaties aan deze twee organisaties stijgen.

In de aanpassing van het meerjarenplan zijn realistische ramingen van de personeelsuitgaven en realistische planningen van aanwervingen van groot belang om ervoor te zorgen dat de kredieten niet te sterk overraamd worden.

Het hertekenen van het organigram heeft een minimum en noodzakelijk personeelskader in beeld gebracht in 2023. Dit personeelskader bevatte 18 functies, die ofwel nieuw zijn ofwel tot op heden niet ingevuld geraakten. Ondertussen zijn er al een aantal van deze profielen aangeworven.

Het risico bestaat er in dat bepaalde profielen moeilijk vindbaar zullen zijn binnen de huidige context van de arbeidsmarkt. Sommige functies zijn echter onmisbaar en moeten minimaal gegarandeerd worden via eventuele tijdelijke consultancy-contracten. Hier hangt per definitie een duurder kostenplaatje aan vast. Bepaalde functies zijn misschien tijdelijk te missen, maar op langere termijn heeft de niet invulling een impact op de werking en de dienstverlening. Het noodzakelijke personeelskader zoals nu voorzien zal nog niet alle bestuurlijke en toekomstige noden dekken.

Moeilijke rekrutering in specifieke functies kan leiden tot:

- Een **hoger loonbeleid** om personeel aan te trekken.

- **Extra kosten voor outsourcing** indien bepaalde taken niet intern kunnen worden ingevuld.

De **leeftijdspiramide** van de actieve personeelsleden is op bepaalde diensten niet in evenwicht. De komende jaren volgen er talrijke pensioneringen. Enerzijds dient er voldoende ruimte te zijn voor het doorgeven van taken, anderzijds bestaat het risico dat er gaten vallen in de kennis en de dienstverlening.

3.4. Andere exploitatie uitgaven

Er kunnen zich grote prijsschommelingen voordoen in de **nutsvoorzieningen** die moeilijk in te schatten zijn doordat ze afhankelijk zijn van de geopolitieke situatie. Er is geopteerd om over te stappen op aankopen via het VEB die de marktprijs volgen en ons adviseren wanneer het nuttig is voor bepaalde periode prijzen vast te klikken. Hiernaast worden de risico's beperkt door een jaarlijkse investering in energiebesparende technieken om het totaal verbruik te verlagen.

De kosten voor onderhoud stijgen met de **leeftijd van de gebouwen**, technieken en gebruikte materialen. De opzet moet zijn om verder in te zetten op het **patrimoniumbeleidsplan** om, met geplande ingrepen, de conditiestaat van de gebouwen te verhogen maar ook het ruimtegebruik te verminderen door multifunctioneel gedeeld ruimtegebruik mogelijk te maken door specifieke voorziening bij grondige renovaties.

4. RISICO'S MET BETREKKING TOT TOEGESTANE LENINGEN

Toegestane leningen vindt men terug aan de actiefkant van de balans bij vorderingen op lange termijn.

4.1. Gemeente Boortmeerbeek

Het overzicht van de toegestane leningen is te vinden in de documentatie bij de jaarrekening.

Het risico bij de toegestane leningen is als volgt:

Renteloze leningen:

- AGB: betreft de renteloze leningen aan AGB ter financiering van de investeringsuitgaven => laag risico;

4.2. OCMW

Nihil.

5. RISICO'S MET BETREKKING TOT VERBONDEN PARTIJEN

5.1. Hulpverleningszone Oost-brabant

Net zoals bij de politie worden alle kosten en opbrengsten voor de beleidsitems brandweer en dienst 100 uit de budgetten vanaf 2015 gehaald en vervangen door een dotatie. In tegenstelling tot de politiezone moeten beslissingen worden genomen, samen met de andere deelnemende gemeenten. De **verdeelsleutel** voor de gemeentelijke bijdrage aan de Hulpverleningszone Vlaams-Brabant Oost is door de provinciegouverneur bepaald aangezien er geen consensus was binnen de deelnemende gemeenten.

Zoals aangehaald zijn ook bij de hulpverleningszone de personeelsuitgaven een grote kost en ook in dit geval zijn de federale toelagen ontoereikend. De **inspraak** vanuit de

gemeente is bij de hulpverleningszone kleiner dan bij de politiezone aangezien er rekening moet gehouden worden met meerdere besturen.

5.2. Autonome gemeentebedrijven

- In een recent verleden hebben veel gemeentebesturen hun wijze van financieren van hun AGB's moeten wijzigen om die in overeenstemming te brengen met de vigerende BTW-regelgeving.
- Sinds 1 januari 2016 kan niet langer gewerkt worden met werkingssubsidies omdat er een rechtstreeks verband moet bestaan tussen de prijs en de subsidie die de gemeente betaalt om een welbepaald goed te leveren of een welbepaalde dienst te verrichten.
- Voor het Autonoom Gemeentebedrijf geldt het volgende:
 - Het 'tekort' moet worden opgevangen door het toekennen van een '**prijssubsidie**' waarbij de gemeente, om een economisch rendabel AGB te hebben, tegemoetkomt in het tarief van de aangerekende prestaties van het AGB en hierop ook de BTW betaalt.
 - Aangezien deze BTW in hoofde van de gemeente niet aftrekbaar is, ontstaat hierdoor een BTW-lek wat resulteert in extra kosten voor de gemeente. In de meerjarenplanning moeten gemeenten rekening houden met deze financieringswijze, waarbij de prijssubsidie jaarlijks kan fluctueren, hetgeen een permanente opvolging en bijsturing vraagt. In het rapport M2, de staat van het financieel evenwicht, worden in de rubriek "geconsolideerd financieel evenwicht" het beschikbare resultaat, de autofinancieringsmarge en de gecorrigeerde autofinancieringsmarge van het AGB mee opgenomen.
- Een AGB wordt gekwalificeerd als **BTW belastingplichtige** met recht op BTW aftrek in de zin van artikel 4, § 1, Wetboek BTW onder de strikte voorwaarde van winstuitkering. Dat betekent dat de globale werking van het AGB winstgevend hoort te zijn en daarenboven effectief winst moet (kunnen) worden uitgekeerd. De prijssubsidie, die wordt berekend op basis van de contractverhuringen waarop een prijsfactor wordt toegepast, moet permanent opgevolgd en indien nodig bijgestuurd worden zodat het winstgevend karakter van het AGB kan gewaarborgd blijven.
- De werking van het AGB werd in 2020 en 2021 enorm getroffen door de coronamaatregelen van de hogere overheid. Er was een hele tijd een verplichte sluiting. Toen er opnieuw mocht geopend worden, was dat met beperkte bezetting van de terreinen. Dit betekende dat er gedurende een hele periode geen omzet was en daarna een lagere omzet. Aangezien de prijssubsidie van de gemeente berekend wordt op basis van de contractverhuringen, lag de prijssubsidie voor 2020 en 2021 te laag om alle kosten te dekken. Dit kon problematisch zijn voor het winstogmerk van het AGB.
- De verliezen die het AGB toen heeft geleden als gevolg van de coronacrisis konden gedeeltelijk weggewerkt worden aan de hand van een uitzonderlijke 'gewone' werkingssubsidie van de gemeente. Deze zogenaamde corona-subsidie was niet gerelateerd aan prestaties en er is geen BTW op van toepassing. Het AGB moest ook geen vennootschapsbelasting betalen op deze tussenkomst van de gemeente. Er moest wel een duidelijk verband worden aangetoond tussen het geleden verlies in de periode en de corona-maatregelen. Het winstogmerk van het AGB kan dus onder druk komen te staan omwille van onverwachte en onvoorziene omstandigheden zoals de corona-maatregelen van de hogere overheid. Het AGB is dan afhankelijk van een beslissing van de fiscus hieromtrent. Dit heeft gevolgen voor de subsidies van de gemeente (prijssubsidies en uitzonderlijke werkingssubsidies).

5.3. Politiezone Boortmeerbeek/Haacht/Keerbergen

- Politie Boortmeerbeek/Haacht/Keerbergen is een politiezone waarin 3 gemeenten participeren. Hierdoor valt het politiecollege en politieraad buiten

het schepencollege respectievelijk de gemeenteraad. Alle beslissingen rond de politie, ook financieel, worden dus binnen de politiezone genomen, waarin het bestuur Boortmeerbeek **slechts gedeeltelijk is vertegenwoordigd**. De dotatie aan de politiezone, waarin de exploitatie uitgaven voor het merendeel bestaat uit loonlast, wordt sterk beïnvloed door de (stijging van) de index. Dat is in tijden van hoge inflatie budgettair een groot risico.

- Bovendien hanteren zij ook **niet dezelfde grondslagen** en assumpties als deze van de gemeente Boortmeerbeek. Hierin zit potentieel een risico en nauwer overleg tussen de administratie van de politie en deze van de gemeenten m.b.t. budget zou aangewezen zijn.
- De **federale dotaties** volgen niet hetzelfde verloop als de stijging van de uitgaven bij de politiezone. Op die manier komt de financiering van de zone steeds meer bij de steden terecht.

De **pensioenproblematiek** weegt zwaar door binnen een politiezone. De personeelskosten bedragen bijna 90% van de totale uitgaven van de zone en het volledige operationeel kader en het grootste deel van het administratief personeel is vast benoemd. De politiezone kan voor de patronale pensioenbijdragen niet rekenen op een korting, zoals dat voor gemeente en OCMW het geval is. Voor de politiezone geldt ook geen tussenkomst van 50% van de Vlaamse overheid voor het geval responsabiliseringsbijdragen verschuldigd zouden zijn. Ook voor de politiezone zal er een beleid moeten uitgewerkt worden rond de financiering van de pensioenen.

5.4. Erediensten

- Met de kerkfabriek(en) dienen de gemeentebesturen een afsprakennota af te sluiten. Hierin worden de algemene samenwerking, de financiële afspraken en contouren vastgelegd waarbinnen de kerkfabrieken zich de komende legislatuur kunnen bewegen. Hierbij dient extra aandacht te worden besteed aan de subsidiedossiers voor (dringende) investeringswerken aan het onroerend goed, die jarenlang kunnen aanslepen. Eens het subsidiedossier dan toch goedgekeurd is, blijkt vaak dat de initiële ramingen niet meer up-to-date zijn of dat er inmiddels bijwerken, meerwerken of andere beschikbare technieken noodzakelijk zijn. De extra factuur wordt altijd door de gemeente gedragen.
- Er is een jaarlijks overleg over de budgetten van de kerkfabrieken tussen het centraal kerkbestuur en een afvaardiging van de gemeente (algemeen directeur, schepen van Financiën en financieel directeur).
- De gemeenteraad heeft in 2016 beslist om zich borg te stellen voor een investeringskrediet van 200.000 euro t.v.v. Kerkfabriek Onze-Lieve-Vrouw Vrede Boortmeerbeek, terug te betalen over 10 jaar bij Belfius Bank door de kerkfabriek. Bij een borgstelling voor een lening bestaat het risico van insolventie van de ontlenaar waardoor de kredietgever bij de gemeente kan komen aankloppen voor de betaling van de leningslasten.

6. RISICO'S MET BETREKKING TOT BELEGGINGEN

Gemeente/OCMW Boortmeerbeek heeft geen beleggingen maar plaatst haar (tijdelijke) overschotten op spaarrekeningen en/of termijnrekeningen. Hierbij kunnen volgende risico's gelopen worden:

- Kapitaalverlies door insolventie tegenpartij
- Liquiditeitsrisico: niet beschikbaar hebben van de middelen als ze nodig zijn voor bijvoorbeeld betalingen
- Negatieve rentes: door een goede thesaurieopvolging kan men deze voorkomen of minimaliseren.

Eind 2022 is een einde gekomen aan de periode van negatieve rente op de zichtrekeningen van gemeente en OCMW. Daarom worden de volgende regels gevolgd om de belangrijkste risico's te beperken:

- Minimale thesaurievoorraad als buffer om onverwachte liquiditeitsbehoeften op te vangen
- Kapitaalsgarantie.

Op 15 juni 2016 werd het **faillissement van Optima Bank** uitgesproken door de rechtbank van koophandel te Gent. De gemeente Boortmeerbeek had op dat moment 616.150,00 EUR aan termijndeposito's en 4.868,00 EUR aan tegoeden op een zichtrekening bij Optima Bank. Een aangifte van schuldvordering werd ingediend op de griffie van de rechtbank van koophandel te Gent op 24 juni 2016. Het depositogarantiesysteem geldt niet voor overheden. Op het CBS van 16 oktober 2016 werd besloten om een raadsman aan te stellen om via burgerlijke en strafprocedures de tegoeden van het gemeentebestuur te verhalen op de eigenaars en beheerders van Optima Bank. Het tegoed bij Optima Bank werd in rekening 2016 afgeboekt als een dubieuze vordering. De rechtszaak is nog steeds lopende.

Het mogelijk faillissement van een andere bank waarmee de gemeente en het OCMW werken, kan in deze tijden niet meer uitgesloten worden. Bovendien geldt het depositogarantiesysteem niet voor overheden. Omwille van deze redenen spreidt de gemeente Boortmeerbeek haar beleggingen overheen verschillende financiële instellingen.

7. RISICO'S MET BETREKKING TOT AANGEGANE ENGAGEMENTEN

7.1. Borgstelling voor andere organisaties

Het gemeentebestuur staat in bepaalde gevallen **borg bij financiële instellingen** voor leningen van andere organisaties. Het betreft meestal besturen die niet bij machte zijn om eigen belastingen te heffen of intercommunales die voor de aanrekening van inkomsten afhankelijk zijn van een beheersoverdracht door de gemeente. Het openstaand bedrag van deze waarborgen wordt jaarlijks meegedeeld aan de gemeente.

Het bedrag van de borgstelling wordt opgenomen in de gemeentelijke boekhouding onder **klasse 0** en jaarlijks geactualiseerd. Het risico van deze borgstellingen is op het eerste gezicht beperkt. Intercommunales hebben over het algemeen een investeringspolitiek met een laag risico in stabiele sectoren (zoals energie, afval, IT). Het risico neemt toe naarmate de gemeente minder zicht of impact heeft op het financieel beheer van de organisatie waarvoor er borg verleend wordt en is nooit helemaal weg.

7.2. Langdurige overeenkomsten die het meerjarenplan overstijgen

- De basisovereenkomst PPS met heden Korian voor de exploitatie van het WZC De Ravestein, wordt geactualiseerd in functie van de realisatie van assistentiewoningen. Daarmee zal een volgende fase van de uitvoering worden aangevat met praktisch gevolg voor de bejaardenwoningen die momenteel aan geen enkele milieu-of uitbatingsnorm voldoen. De situatie rond uitbater Korian zal op de voet gevolgd moeten worden.

8. OVERIGE FINANCIËLE RISICO'S

8.1. Risico betwistingen en rechtszaken, fraude in betalingsverkeer

De decreetgever vermeldt in de omzendbrief betreffende opmaak van het meerjarenplan 2020-2025 expliciet het risico van **hangende juridische geschillen**.

Inwoners en bedrijven vinden steeds vaker de weg naar juridische procedures om hun gelijk te halen in een dispuut waarin de lokale overheden betrokken zijn. Denken we maar aan geschillen met betrekking tot fiscaliteit, omgevingsvergunningen, overheidsopdrachten, de aansprakelijkheid als wegbeheerder, de rol als organisator van lokale evenementen enzovoort.

Het is aangewezen om deze **geschillen centraal op te volgen**, en de mogelijke (negatieve) financiële impact tijdig en ernstig in te schatten. Indien nodig kan het gemeentebestuur financiële reserves aanleggen als er onzekerheid is wat betreft de goede afloop van een hangend geschil van een belangrijke omvang.

Ook rond het dagelijks betaalverkeer van lokale besturen vallen een aantal risico's te noteren. Heel wat gemeenten hebben reeds een interne procedure uitgewerkt over de wijze waarop omgegaan dient te worden met de vaststelling dat bedrijfsgegevens van externe contractanten worden gewijzigd.

Er zijn immers concrete **fraudegevallen** gekend waarbij facturen van leveranciers onderschept worden door oplichters, die vervolgens een quasi perfecte kopie overmaken aan het lokaal bestuur met dien verstande dat het rekeningnummer werd aangepast. Op die manier tracht men grote sommen te onderscheppen.

Ook CFO-fraude is een gekend fenomeen in de sector. De oplichter geeft zich in dit geval uit als een gezaghebbende persoon of tracht op een slinkse wijze te achterhalen wie welke tekenbevoegdheid heeft. Op basis van mooie praatjes wordt vervolgens geprobeerd om medewerkers aan te zetten tot het uitvoeren van financiële transacties richting de bankrekening van de oplichter.

Ook 'hacking' (het ongeoorloofd binnentreden in computersystemen of het versleutelen van bestanden om deze dan tegen betaling opnieuw vrij te geven) en phishing (valse e-mailberichten versturen met de bedoeling om de ontvanger aan te zetten tot het verrichten van een financiële transactie of het vrijgeven van codes) zijn een gekend fenomeen.

Naast risico's rond fraude zijn er ook de gekende risico's met betrekking tot de inhoudingsplicht in het kader van overheidsopdrachten.

8.2. Klimaatverandering en noodzakelijke maatregelen

Het bestuur heeft op 29 oktober 2020 beslist om het burgemeestersconvenant 2030 te ondertekenen en engageert zich daarmee om de uitstoot van CO₂ (en eventuele andere broeikasgassen) op haar grondgebied tegen 2030 met ten minste 40% terug te dringen ten opzichte van 2011 door een betere energie-efficiëntie en een hoger gebruik van hernieuwbare energiebronnen en om haar veerkracht te verhogen door zich aan te passen aan de gevolgen van klimaatverandering.

In 2021 werd bijkomend het Lokaal Energie- en Klimaatpact (LEKP) ondertekend waarbij het bestuur zich engageert om actie te ondernemen om de doelstellingen vermeld in het Lokaal Energie- en Klimaatpact mee waar te kunnen maken. Het LEKP loopt van 2021 tot en met 2030. Voor deze engagementen zullen in de volgende jaren nog bijkomende middelen moeten voorzien worden in het meerjarenplan. Voor het LEKP wordt verwacht dat het bestuur het dubbele uitgeeft van de verkregen subsidie.

8.3. Gebeurtenissen op wereldvlak met gevolgen voor het lokaal bestuur

Gebeurtenissen op wereldvlak hebben steeds meer een impact op het lokale niveau.

Geopolitieke spanningen en protectionisme drijven de prijzen van onze aankopen van materialen en diensten op. Investeringsprojecten worden duurder en de uitvoering ervan kan vertraagd worden door leveringsproblemen.

Internationale vluchtelingenstromen hebben ook gevolgen voor ons lokaal bestuur. Dit betekent een meerkost voor ons OCMW, niet enkel financieel maar ook op gebied van ondersteuning. Het is belangrijk dat er zoveel mogelijk beroep wordt gedaan op alle subsidiëringen en bijkomende ondersteuning van de hogere overheden.

Wereldwijde economische schokken jagen de inflatie aan, wat in België leidt tot opeenvolgende indexeringen van de ambtenarenlonen. De personeelskost stijgt hierdoor sneller dan de reguliere inkomsten. De aankoop van goederen en goederen blijft onderhevig aan volatiele wereldmarktprijzen.

De dreiging van internationale cybercriminaliteit dwingt gemeenten tot investeringen in IT-beveiliging om boetes en gijzelsoftware te voorkomen.

Extreme weersomstandigheden vereisen acute budgetten voor de heraanleg van rioleringen, ontharding en buffering tegen wateroverlast.

Om deze investeringen te financieren moeten gemeenten lenen tegen een gestegen rentevoet, veroorzaakt door het macro-economische beleid van de Centrale Banken.

8.4. Overige risico's

- De nieuw verkozen bestuursploeg wenst een aantal grote investeringsprojecten te realiseren. De realisatie hiervan zal het financieel evenwicht zwaar onder druk zetten, alsook de investeringsprojecten van de partnerbesturen (politiezone, hulpverleningszone, AGB en kerkfabriek). De sterke prijsstijgingen zorgen ervoor dat er minder gerealiseerd kan worden met dezelfde middelen. Een aantal projecten zullen bijgevolg niet gerealiseerd kunnen worden. Dit zorgt er tegelijkertijd ook voor dat er nauwlettend toegezien moet worden op de beschikbare budgetten en dat er snel bijgestuurd moet worden waar nodig. Het is nl. zo dat niet alle projecten door de gemeente geïnitieerd en opgestart worden, de gemeente is daarvoor afhankelijk van andere partners. De ruimte hiervoor op dit moment is nihil.
- In het meerjarenplan werd voorzien om patrimonium van de gemeente te verkopen. Bij effectieve verkoop zouden de ontvangsten lager kunnen uitvallen dan hetgeen werd begroot. Ook dient er lang genoeg op voorhand begonnen te worden met het organiseren van de verkopen opdat de gelden tijdig ter beschikking zijn.
- De gemeente beschikt over een patrimonium, waarbij een groot deel niet meer voldoet aan de huidige milieu- en energienormen. Enerzijds zou de gemeente hier een voorbeeldrol moeten nemen om zich te conformeren aan deze normen. Anderzijds is er onvoldoende financiële en organisatorische draagkracht om dit te realiseren. In 2050 dient het patrimonium van de gemeente energieneutraal te zijn. Deze operatie vereist een significant budget.
- De lokale opvanginitiatieven van het OCMW van Boortmeerbeek bieden opvangplaatsen voor asielzoekers. Hiervoor ontvangt het OCMW specifieke werkingssubsidies van Fedasil. Een toegekende conventie kan opgezegd worden mits opzeggingstermijn van 6 maanden. De mogelijke afbouw van LOI plaatsen omvat een financieel risico. Lokale besturen worden naar voren

geschoven als onmisbare partner om alle uitdagingen voor onze regio naar aanleiding van het conflict in Oekraïne het hoofd te bieden. De lange termijn impact en duur van deze conflictsituatie voor gemeente en OCMW blijft onduidelijk.

- Het decreet buitenschoolse opvang en activiteiten (BOA) beoogt een geïntegreerd aanbod buitenschoolse activiteiten voor alle kinderen via samenwerking tussen relevante actoren (onderwijs, welzijn, jeugd, cultuur en sport). Lokale besturen krijgen hier een regierol in. Helaas gaat dit decreet gepaard met een herverdeling van de middelen. De gemeente lanceert alvast een project om dit zo goed mogelijk voor te bereiden.

9. TOT SLOT

Het in kaart brengen van de financiële risico's maakt deel uit van een gezond financieel beheer. Deze denkoefening wordt gezien als een continu proces. Interne en externe factoren zullen er in de loop van de komende planningsperiode ongetwijfeld toe leiden dat de lijst van risico's en de bijhorende beheersmaatregelen moeten worden aangepast.



BOORTMEERBEEK
GEMEENTE & OCMW

UITTREKSEL UIT HET NOTULENBOEK VAN HET COLLEGE VAN BURGEMEESTER EN SCHEPENEN

Zitting van 3 november 2014

Aanwezig: Michel Baert burgemeester
Karin Derua, Remi Serranne, Annick DeKeyser, Willy Cornelis schepenen
Johan Smits gemeentesecretaris

Verontschuldigd: Steven Michiels, Hans De Locht schepenen

28. Waarderingsregels BBC

Het college van burgemeester en schepenen,

Gelet op het Besluit van de Vlaamse Regering van 25 juni 2010 betreffende de beleids- en beheerscyclus van de gemeenten, de provincies en de openbare centra voor maatschappelijk welzijn, inzonderheid de artikelen 140 tot en met 188;

Overwegende dat met de invoering van de beleids- en beheerscyclus vanaf 2013 nieuwe waarderingsregels volgens dewelke activa en passiva gewaardeerd dienen te worden bepaald moeten worden;

Gelet op het voorstel van de financieel beheerder;

Gelet op het Vlaamse gemeentedecreet van 15 juli 2005 en latere wijzigingen;

BESLUIT:

art. 1

De waarderingsregels van de gemeentelijke activa en passiva als volgt vast te stellen:

ALGEMENE PRINCIPES

INVESTERING OF EXPLOITATIE

Alle vermogensbestanddelen worden uitgedrukt en gewaardeerd aan hun gebruikswaarde. De gebruikswaarde van een activum stemt overeen met de toekomstige economische voordelen of het dienstverleningspotentieel dat het activum voor het bestuur zal opleveren.

Alle vermogensbestanddelen worden afzonderlijk gewaardeerd en voor dat bedrag in de balans opgenomen, na aftrek van de desbetreffende afschrijvingen en waardeverminderingen.

AANSCHAFFINGSWAARDE

Het bestuur hanteert als algemene regel dat elk actiefbestanddeel gewaardeerd wordt tegen aanschaffingswaarde en neemt voor dat bedrag de bestanddelen op in de balans, onder aftrek van de gecumuleerde afschrijvingen en waardeverminderingen. In sommige gevallen kan het actief ook worden geherwaardeerd. Op deze algemene regel zijn hieronder afwijkingen bepaald.

Met de aanschaffingswaarde wordt bedoeld de aanschaffingsprijs (aankoopprijs + bijkomende kosten), de ruilwaarde, de vervaardigingsprijs (aanschaffingsprijs grondstoffen,...+ rechtstreekse productiekosten), de schenkingswaarde (marktwaarde van de goederen op het moment van de schenking of datum van het openvallen van de nalatenschap + belastingen en kosten) of de inbrengwaarde.

AFSCHRIJVINGEN EN WAARDEVERMINDERINGEN

Afschrijvingen drukken de slijtage uit van het actief met een beperkte gebruiksduur. Het afschrijvingsbedrag wordt per financieel boekjaar bepaald door het verschil tussen de boekhoudkundige waarde en de restwaarde te delen door de resterende gebruiksduur, uitgedrukt in jaren. Ten minste aan het einde van elk financieel boekjaar wordt de restwaarde en de gebruiksduur van de activa opnieuw geëvalueerd. Het bestuur opteert ervoor de initiële afschrijvingsduur voor de diverse categorieën van activa te bepalen zoals opgenomen in bijgevoegde tabel.

Het bestuur boekt waardeverminderingen op de aanschaffingswaarde van actiefbestanddelen om rekening te houden met (al dan niet als definitief aan te merken) ontwaardingen van activa bij de afsluiting van het boekjaar. Waardeverminderingen zijn correcties op de aanschaffingswaarde die niet voortvloeien uit hun waarschijnlijke nuttigheids- of gebruiksduur (bv. naar aanleiding van een schadegeval). Dit houdt in dat waardeverminderingen zowel mogelijk zijn voor activa met een beperkte (gebouwen) als een onbeperkte levensduur (gronden). Waardeverminderingen blijven niet behouden als de boekhoudkundige waarde van het activum daardoor op het einde van het boekjaar lager is dan de gebruikswaarde. In dat geval worden de waardeverminderingen teruggenomen.

HERWAARDERINGEN

Sommige activa kunnen worden geherwaardeerd om hun boekwaarde in overeenstemming te brengen met een marktwaarde. Herwaardering is enkel toegestaan voor de financiële vaste activa en overige materiële vaste activa. Bij de herwaardering van een actief, wordt de volledige categorie waartoe dat actief behoort, geherwaardeerd. De overige materiële vaste activa met beperkte gebruiksduur worden op basis van deze geherwaardeerde waarde afgeschreven.

AFWIJKINGEN EN SPECIFIEKE WAARDERINGSREGELS

GELDBELEGGINGEN EN LIQUIDE MIDDELEN

Het bestuur waardeert de liquide middelen en de geldbeleggingen, tegen de nominale waarde. De aandelen en vastrentende effecten worden bij verwerving geboekt en gewaardeerd tegen de aanschaffingswaarde.

Het bestuur past op de liquide middelen en geldbeleggingen waardeverminderingen toe als blijkt dat de realisatiewaarde op de datum van de jaarafsluiting lager is dan de aanschaffingswaarde. Er zullen bovendien aanvullende waardeverminderingen geboekt worden om rekening te houden met de evolutie van hun realisatie- of marktwaarde of met de risico's die inherent zijn aan de aard van de producten in kwestie of van de uitgevoerde activiteit.

VORDERINGEN OP KORTE TERMIJN

Vorderingen worden in de balans weergegeven tegen de nominale waarde. In geval er onzekerheid bestaat over de invorderbaarheid van bepaalde vorderingen, worden deze overgeboekt naar dubieuze debiteuren.

VOORRADEN

De voorraden die het bestuur heeft verworven naar aanleiding van een ruiltransactie, waardeert ze tegen de aanschaffingswaarde of de marktwaarde op de balansdatum als die lager is. De waardering tegen een lagere marktwaarde, zal niet worden behouden als de marktwaarde achteraf hoger is dan de lagere waarde waartegen de voorraad werd gewaardeerd.

De voorraden die verworven zijn door niet-ruiltransacties, worden gewaardeerd tegen de marktwaarde op de datum van de verwerving. Deze zullen echter niet worden gewaardeerd indien ze gratis of tegen een symbolische prijs worden verdeeld of verbruikt worden in het productieproces van goederen die gratis of tegen een symbolische prijs worden verdeeld. Het bestuur opteert ervoor om initieel geen voorraden uit te drukken. In afwijking zal geopteerd worden voor de FIFO-waardering (waardering voorraden aan de 'recentste' aankooprijzen).

FINANCIEEL VASTE ACTIVA

Belangen of aandelen in rechtspersonen worden in de boekhouding opgenomen tegen hun aanschaffingswaarde. De aanschaffingswaarde van belangen of aandelen, ontvangen als vergoeding voor inbrengen die niet bestaan in contanten of die voortkomen uit de omzetting van vorderingen, stemt overeen met de conventionele waarde van de ingebrachte goederen en waarden of van de omgezette vorderingen. Als de conventionele waarde echter lager is dan de marktwaarde van de ingebrachte goederen en waarden of van de omgezette vorderingen, wordt de aanschaffingswaarde geherwaardeerd tot de hogere marktwaarde.

Er worden waardeverminderingen toegepast op de belangen en de aandelen die onder de financiële vaste activa zijn opgenomen in geval van duurzame minderwaarde of ontwaarding, verantwoord door de toestand, de rentabiliteit of de vooruitzichten van de entiteit waarin de belangen of de aandelen worden aangehouden. Het bestuur zal ook op de vorderingen, inclusief de vastrentende effecten, die in de financiële vaste activa zijn opgenomen waardeverminderingen toepassen als er voor het geheel of een gedeelte van de vordering onzekerheid bestaat over de betaling ervan op de vervaldag.

MATERIËLE VASTE ACTIVA

De materiële vaste activa worden onderverdeeld in 3 categorieën. De gemeenschapsgoederen zijn de roerende en onroerende activa die worden aangewend binnen het 'maatschappelijk doel' van de organisatie, los van enige bedrijfseconomische activiteit. De bedrijfsmatige activa worden aangewend binnen een bedrijfsmatige context, dat betekent waar een bepaald rendement of zekere productiviteit kan worden gekoppeld aan de aangewende activa. De diensten verbonden aan deze activa worden aangeboden aan concurrentiële tarieven, die beogen zoveel als mogelijk de kosten verbonden aan deze diensten te dekken. De overige activa worden voor geen van vorige doeleinden aangewend, maar worden aangehouden als '(on)roerende reserve'. Deze activa zijn niet nuttig bij het functioneren van het bestuur, en kunnen mogelijks in de toekomst worden gerealiseerd ter financiering van andere investeringen.

Tot het erfgoed behoren de activa met historische, artistieke, wetenschappelijke, ... waarde. Erfgoed zal in veel gevallen weinig economische voordelen opleveren of weinig dienstenpotentieel inhouden. Deze hebben dus in principe geen gebruikswaarde. Daarom zal op de aanschafwaarde van deze activa een waardevermindering worden toegepast om de boekhoudkundige waarde terug te brengen tot € 1. Indien het actief dat behoort tot erfgoed wordt ingezet voor de uitvoering van het 'maatschappelijk doel' (bv. dienst toerisme in belfort), kan dat actief tóch een gebruikswaarde hebben. Dat actief wordt dan niet afgeschreven maar de waarde kan worden aangepast door het uitdrukken van waardeverminderingen.

Overige zakelijke rechten op onroerende goederen betreft de andere zakelijke rechten die het bestuur bezit op een onroerend goed als de vergoedingen bij aanvang van het contract werden vooruitbetaald (geactiveerde eenmalige vergoeding). Deze activa worden afgeschreven over de looptijd van de overeenkomst, tenzij de economische gebruiksduur van het actief waarop het zakelijk recht betrekking heeft, korter is.

De gebruiksrechten voor materiële vaste activa waarover het bestuur beschikt op grond van leasing of gelijkaardige overeenkomsten (bv. erfpacht) worden onder de activa opgenomen voor het gedeelte van de volgens de overeenkomst te storten termijnen, dat strekt tot de wedersamenstelling van de kapitaalwaarde van het goed waarop de overeenkomst betrekking heeft. De overeenkomstige schuld aan de passiefzijde waardeert het bestuur ieder jaar ten bedrage van het gedeelte van de in de volgende boekjaren te storten termijnen, dat strekt tot de wedersamenstelling van de kapitaalwaarde van het goed waarop de overeenkomst betrekking heeft. De duur van de afschrijvingsperiode wordt geregeld door IAS17 en IPSAS13: indien het redelijk zeker is dat het geleasede actief overgenomen wordt bij het verstrijken van de leaseperiode (lichten van de aankoopoptie), zal het actief worden afgeschreven over de normale gebruiksduur van soortgelijke activa (die in volle eigendom zijn). Indien het niet redelijk zeker is dat het actief wordt overgenomen

bij het verstrijken van de leaseperiode (aankoopoptie wordt niet gelicht), wordt het actief afgeschreven over de leaseperiode, tenzij de (economische) gebruiksduur korter is.

IMMATERIËLE VASTE ACTIVA

De immateriële vaste activa worden gewaardeerd aan aanschafwaarde, tenzij deze niet verworven zijn van derden. In dat geval worden ze gewaardeerd tegen de vervaardigingsprijs, als die niet hoger is dan een voorzichtige raming van de gebruikswaarde of van het toekomstige rendement of nut voor het bestuur van die vaste activa.

VORDERINGEN OP LANGE TERMIJN

Vorderingen worden in de balans weergegeven tegen de nominale waarde. Indien de inning van deze vorderingen twijfelachtig is, worden deze overgeboekt naar de post dubieuze debiteuren. Op dubieuze debiteuren worden correctie geboekt aan de hand van waardeverminderingen, om aan te duiden welk bedrag waarschijnlijk nog zal geïnd worden.

SCHULDEN

De schulden worden gewaardeerd tegen de nominale waarde.

NETTO-ACTIEF

De ontvangen investeringssubsidies en schenkingen worden geleidelijk in resultaat genomen (verrekend) volgens hetzelfde ritme als de afschrijvingen of de waardeverminderingen op de vaste activa waarvoor deze werden verkregen. Zolang een investering in uitvoering is en dus nog niet wordt afgeschreven, wordt de verkregen investeringssubsidie nog niet verrekend.

De voorzieningen worden stelselmatig gevormd voor bestaande verplichtingen die zeker zijn op balansdatum en waarvan de omvang betrouwbaar kan worden bepaald. Ze worden niet gevormd voor 'waarschijnlijke' verplichtingen en worden niet gehandhaafd als ze op het einde van het financieel boekjaar hoger zijn dan wat vereist is op basis van een actuele beoordeling van de risico's en kosten voor het bestuur.

BIJZONDERE BEPALINGEN BIJ DE OVERGANG NAAR BBC (BEGINBALANS)

De balansstructuur van BBC is volledig anders dan deze van de NGB (nieuwe gemeenteboekhouding) de NOB (nieuwe OCMW boekhouding) of de AGB-boekhouding (autonome gemeentebedrijven). De beginbalans van BBC stemt dus zeker niet overeen met de eindbalans van NGB of NOB, maar is daar uiteraard wel op gebaseerd.

Bij de conversie naar BBC en de opmaak van de beginbalans heeft het bestuur geopteerd voor de toepassing van het continuïteitsprincipe. Dat houdt in dat de bestaande inventarisbestanddelen werden geconverteerd naar de respectievelijke rubrieken in BBC, op basis de bestaande (historische) aanschafwaarde. De afschrijvingstermijnen werden vervangen door de termijnen bepaald in bijlage, waardoor de resterende gebruiksduur, de netto-boekwaarde en het jaarlijkse afschrijvingsbedrag van de activa verandert. Hierbij werd uitgegaan van een restwaarde gelijk aan 0.

Bestaande activa met een boekwaarde gelijk aan 0, of die niet konden geïndividualiseerd worden werden mogelijks niet opgenomen in de beginbalans. Dit geldt ook voor de corresponderende investeringssubsidies.

MATERIËLE EN IMMATERIËLE VASTE ACTIVA

Volledig afgeschreven immateriële activa werden niet overgenomen naar de BBC-omgeving. Dit geldt ook voor afgeschreven niet individualiseerbare roerende materiële activa en roerende activa die onder het grensbedrag vallen opgenomen in de algemene bepalingen van deze waarderingsregels.

Voor het bepalen van de historische aanschafwaarde wordt het herwaarderingsbedrag van de terreinen mee opgenomen in de aanschafwaarde. Voor de gebouwen wordt het herwaarderingsbedrag niet mee opgenomen in de aanschafwaarde.
De activa die behoren tot het erfgoed worden pro memorie in de beginbalans opgenomen (aan € 1).

NETTO-ACTIEF

De ontvangen investeringssubsidies en schenkingen werden geconverteerd voor zover het corresponderende actief werd geconverteerd. De verrekeningstermijn werd aangepast aan de afschrijvingstermijn van het corresponderende actief. De voorzieningen voor risico's en kosten werden opnieuw geëvalueerd

AFSCHRIJVINGSTERMIJNEN

MATERIËLE VASTE ACTIVA	AFSCHRIJVINGSTERMIJN
------------------------	----------------------

Terreinen

Deze rubriek bevat naast de onbebouwde terreinen ook de gronden van wegen (wegzate), gebouwen, waterlopen en kunst(bouw)werken.	-
De <u>(afschrijfbaar) aanleg en uitrusting op terreinen</u> (bv. verharding, omheining, ...) wordt opgenomen onder de rubriek 'bebouwde terreinen'.	5-15 jr

Gebouwen	33 jr
-----------------	-------

<u>Onderhoudswerken aan gebouwen</u> die niet worden opgenomen in de exploitatie, worden over een kortere termijn afgeschreven. Deze termijn hangt af van de aard van het onderhoudswerk en de impact op de gebruikswaarde van het gebouw.	5-15 jr
--------------------------------------------------------------------------------------------------------------------------------------------------------------------------------------------------------------------------------------------	---------

Wegen

Onder <u>wegen</u> worden alle elementen van het weggennet opgenomen (verharding, slijtlaag, voetpaden, fietspaden, ...).	33 jr
---------------------------------------------------------------------------------------------------------------------------	-------

Het aanbrengen of vervangen van de slijtlaag wordt afgeschreven over een kortere termijn.	5 jr
-------------------------------------------------------------------------------------------	------

Onder de <u>overige infrastructuur betreffende de wegen</u> worden onder meer straatmeubilair, verkeerssignalisatie, wegbepanting, ... opgenomen.	10 jr
---------------------------------------------------------------------------------------------------------------------------------------------------	-------

<u>Onderhoudswerken aan wegen</u> die niet worden opgenomen in de exploitatie, worden over een kortere termijn afgeschreven. Deze termijn hangt af van de aard van het onderhoudswerk en de impact op de gebruikswaarde van de weg.	5-15 jr
-------------------------------------------------------------------------------------------------------------------------------------------------------------------------------------------------------------------------------------	---------

Waterlopen en waterbekkens	33 jr
-----------------------------------	-------

<u>Onderhoudswerken aan waterlopen en waterbekkens</u> die niet worden opgenomen in de exploitatie, worden over een kortere termijn afgeschreven. Deze termijn hangt af van de aard van het onderhoudswerk en de impact op de gebruikswaarde.	5-15 jr
-----------------------------------------------------------------------------------------------------------------------------------------------------------------------------------------------------------------------------------------------	---------

Overige onroerende infrastructuur

Onder overige onroerende infrastructuur worden onder meer het rioleringsnet, de openbare verlichting, nutsleidingen en kunst(bouw)werken opgenomen. 33 jr

Onderhoudswerken aan overige onroerende infrastructuur die niet worden opgenomen in de exploitatie, worden over een kortere termijn afgeschreven. Deze termijn hangt af van de aard van het onderhoudswerk en de impact op de gebruikswaarde van de infrastructuur. 5-15 jr

Installaties, machines en uitrusting

Onder de installaties, machines en uitrusting wordt onder meer opgenomen werkmateriaal (boormachines, grasmachines, hakselaars, brandweermantel- en kledij, reanimatietoestellen, keukengerei, diepvriezers, koelkasten, uitrusting van RVT's ,... 5-10 jr

Meubilair

Onder meubilair wordt onder meer opgenomen kasten, stoelen, banken, bureaus,... in de mate dat ze niet onroerend door bestemming zijn 10 jr

Kantooruitrusting

Onder kantooruitrusting wordt onder meer opgenomen faxtoestellen, kopieermachines, papierversnietigers, tv's, dvd-spelers, ... 5 jr

Gezien de snelle veroudering en technologische evolutie in het informaticamaterieel wordt deze rubriek over een kortere termijn afgeschreven. ... Informaticamateriaal bevat onder meer computers, computerschermen, beamers, laptops, ... 3 jr

Rollend materiaal

Rollend materiaal bevat onder meer fietsen, vrachtwagens, brandweervrachtwagens, tractoren en andere voertuigen en hun toebehoren. 5-10 jr

Kunstwerken (geen erfgoed)

-

Erfgoed

-

IMMATERIËLE VASTE ACTIVA

AFSCHRIJVINGSTERMIJN

Kosten van onderzoek en ontwikkeling 5 jr

Concessies, octrooien, licenties, knowhow, merken en soortgelijke rechten 5 jr

Goodwill 5 jr

Plannen en studies 5 jr


Aldus gedaan in zitting datum als boven

De gemeentesecretaris
get. Johan Smits

De burgemeester
get. Michel Baert

Voor eensluidend uittreksel:
Boortmeerbeek, 23 maart 2022

De Algemeen directeur



Johan Smits

De burgemeester
Karin Derua

***Zonder digitale handtekening (verifieerbare code), heeft dit document geen waarde
en kunnen er geen rechten uit geput worden.***

Uittreksel uit de notulen van de raad voor maatschappelijk welzijn

Provincie Vlaams Brabant
O.C.M.W. der gemeente
3190 BOORTMEERBEEK

Zitting van 24 oktober 2013

Aanwezig: Willy Cornelis, Voorzitter
Roger Swinnen, Ann Wils, Ann Sleyp, Remy Peelaerts, Johan Neefs,
Marc Michiels, André Marguillier, Rita Van Cleynenbraugel, Leden
Nico Weyns, Secretaris

Verontschuldigd: Michel Baert, Burgemeester

Beleids- en beheerscyclus: bepaling waarderingsregels

De raad voor maatschappelijk welzijn,

Gelet op het besluit van de Vlaamse Regering van 25 juni 2010 betreffende de beleids- en beheerscyclus van de gemeenten, de provincies en de openbare centra voor maatschappelijk welzijn;

Gelet op het Ministerieel Besluit van 1 oktober 2010 tot vaststelling van de modellen en de nadere voorschriften van de beleidsrapporten en de toelichting ervan, en van de rekeningstelsels van de gemeenten, de provincies en de openbare centra voor maatschappelijk welzijn;

Gelet op het Ministeriaal Besluit van 21 oktober 2011 betreffende de gemeenten en de openbare centra voor maatschappelijk welzijn die de beleids- en beheerscyclus van de gemeenten, de provincies en de openbare centra voor maatschappelijk welzijn toepassen vanaf 1 januari 2012;

Gelet op het feit dat het OCMW van Boortmeerbeek met ingang van 1 januari 2012 gestart is met de implementatie van de beleids- en beheerscyclus;

Gelet op het voorliggende ontwerp van bepaling van de waarderingsregels;

Gelet op het decreet van 19 december 2008 betreffende de organisatie van de openbare centra voor maatschappelijk welzijn;

BESLUIT: met eenparigheid van stemmen

Artikel 1: de waarderingsregels als volgt te bepalen met toepassing vanaf 1 januari 2012:

- **Algemeen**

We starten vanuit het principe van continuïteit. Dit wil zeggen dat we de NOB boekhouding verder zetten. Dit impliceert het volgende:

- We bepalen de boekwaarde in BBC door de historische aanschaffingswaarde op te zoeken in NOB en te verminderen met een afschrijving over het aantal verlopen jaren
- De resterende gebruiksduur in BBC is het aanschaffingsjaar verminderd met de reeds verlopen jaren in NOB.

Verder gaan we uit van een 'gelijkmatige' veroudering en passen steeds de lineaire afschrijvingsmethode toe.

- **Immateriële vaste activa**

Bedragen vanaf 2.500 euro per investeringsenveloppe worden op het actief opgenomen. Ze worden afgeschreven over een looptijd van maximum 5 jaren.

- **Materiële vaste activa**

- Terreinen en gebouwen

Bedragen vanaf 2.500 euro per investeringsenveloppe worden op het actief opgenomen.

Terreinen worden niet afgeschreven.

Gebouwen worden afgeschreven over een looptijd van maximum 33 jaren.

Verbeteringswerken worden afgeschreven over een looptijd van maximum 15 jaren.

- Installaties, machines en uitrusting

Bedragen vanaf 2.500 euro per investeringsenveloppe worden op het actief opgenomen. Ze worden afgeschreven over een looptijd van maximum 10 jaren met uitzondering van informaticamateriaal en audio-visuele apparaten, die over een looptijd van maximum 5 jaren worden afgeschreven.

- Meubilair, kantooruitrusting en rollend materieel

Bedragen vanaf 2.500 euro per investeringsenveloppe worden op het actief opgenomen.

Meubilair en kantooruitrusting worden afgeschreven over een looptijd van maximum 10 jaren.

Rollend materieel wordt afgeschreven over een looptijd van maximum 5 jaren.

- **Financiële vaste activa**

Deelnemingen en aandelen worden gewaardeerd tegen aanschaffingswaarde.
Borgtochten worden gewaardeerd aan nominale waarde.

- **Vorraden**

De voorraden worden gewaardeerd tegen aanschaffingswaarde waarbij de FIFO-methode wordt gebruikt.

Klein materiaal dat continu wordt vernieuwd, waarvan de aanschaffingswaarde te verwaarlozen is en waarvan de waarde en de samenstelling niet aanmerkelijk veranderen van het ene boekjaar tot het andere, wordt opgenomen voor een vast bedrag.

In de huidige structuur en werking van het OCMW zullen de voorraden niet opgenomen worden in de balans en zal er derhalve ook geen inventaris in de boekhouding worden bijgehouden.

- **Vorderingen**

De vorderingen worden gewaardeerd tegen nominale waarde.

- **Geldbeleggingen en liquide middelen**

De geldbeleggingen en liquide middelen worden gewaardeerd tegen nominale waarde.
Vastrentende effecten worden gewaardeerd tegen aanschaffingswaarde.

- **Schulden**

De schulden worden gewaardeerd tegen nominale waarde.

Aldus gedaan in zitting als boven.

De Secretaris
(get) Nico Weyns

De Voorzitter
(get) Willy Cornelis

Voor eensluidend verklaard uittreksel afgeleverd op 25 oktober 2013.



Nico Weyns
Secretaris



Willy Cornelis
Voorzitter



Rapport overdracht kredieten

Gemeente Boortmeerbeek
Pastorijstraat 2 - 3190 Boortmeerbeek
Ondernemingsnr.: 0207.516.751

OCMW Boortmeerbeek
Pastorijstraat 2 - 3190 Boortmeerbeek
Ondernemingsnr.: 0212.242.433

Filters

Boekjaar: 2025

Budgettaire entiteiten: GEMEENTE, OCMW

Entiteit	Jaarbudgetrekeningen	Omschrijving	Initieel krediet	Overdracht	Aanrekening	Vordering
----------	----------------------	--------------	------------------	------------	-------------	-----------



BOORTMEERBEEK

Toelichting over transacties met buitengewone invloed op het resultaat.

Jaarrekening 2025

Gemeente (0207.516.751)
Pastorijstraat 2, 3190 Boortmeerbeek
Algemeen directeur: Kris Lamberts

OCMW (0212.242.433)
Pastorijstraat 2, 3190 Boortmeerbeek
Financieel directeur: Hilde De Boeck

NIHIL

Boekjaar 2025 in grafiek

Exploitatie-uitgaven boekjaar 2025 in evolutie en grafiek

Exploitatie-ontvangsten boekjaar 2025 in evolutie en grafiek

Investeringsuitgaven boekjaar 2025 in evolutie en grafiek

Investeringsontvangsten boekjaar 2025 in evolutie en grafiek

Balans boekjaar 2025 in grafiek

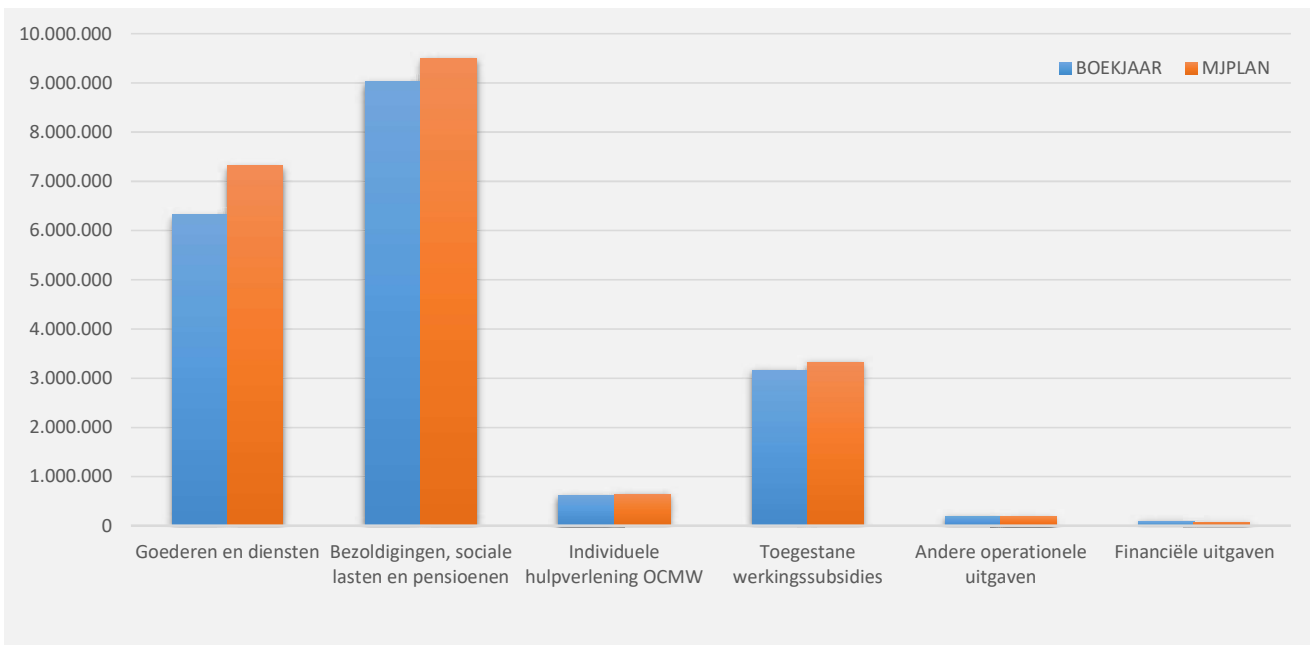
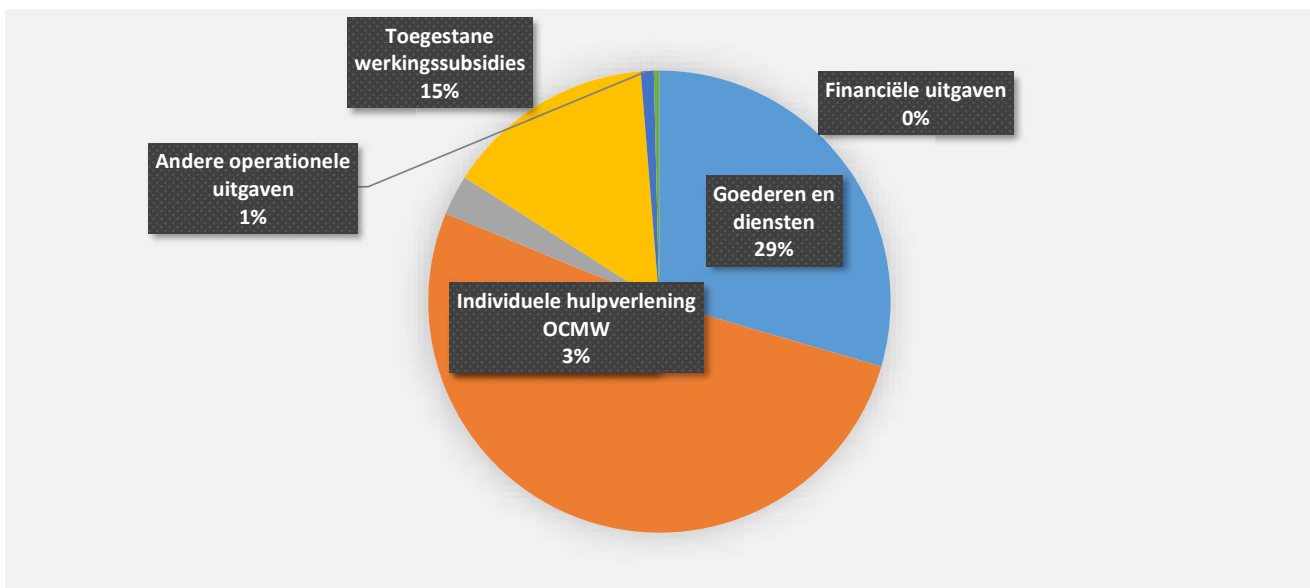
31/12/2025

31/12/2024

I. EXPLOITATIE-UITGAVEN	Code	21.427.747	21.729.925
A. Operationele uitgaven	60/4	21.347.186	21.637.083
1. Goederen en diensten	60/1	6.326.749	6.445.244
0190 Overig algemeen bestuur		996.308	1.053.054
0953 Woon- en zorgcentra		846.978	818.695
0300 Ophalen en verwerken van huishoudelijk afval		832.678	787.868
0800 Gewoon basisonderwijs		603.796	555.542
0309 Overig afval- en materialenbeheer		378.165	383.731
0119 Overige algemene diensten		370.725	323.303
0112 Personeelsdienst en vorming		244.739	329.150
0200 Wegen		230.949	200.001
0130 Administratieve dienstverlening		202.215	206.939
**** Overige beleidsvelden		1.620.195	1.786.962
2. Bezoldigingen, sociale lasten en pensioenen	62	11.078.019	10.184.092
0800 Gewoon basisonderwijs		2.058.698	2.024.838
0200 Wegen		978.546	834.081
0110 Secretariaat		944.717	988.570
0943 Gezinshulp		820.065	788.101
0119 Overige algemene diensten		807.763	730.238
0940 Jeugdvoorzieningen		730.195	741.411
0948 Poetsdienst		685.730	620.082
0100 Politieke organen		589.102	554.496
0111 Fiscale en financiële diensten		457.813	446.885
**** Overige beleidsvelden		3.005.390	2.455.389
3. Individuele hulpverlening door het O.C.M.W.	648	600.574	582.081
4. Toegestane werkingsubsidies	649	3.146.886	3.031.963
0400 Politiediensten		1.529.713	1.443.126
0410 Brandweer		760.297	664.502
0703 Openbare bibliotheken		483.261	425.927
0742 Sportinfrastructuur		109.017	155.275
0750 Jeugdsector- en verenigingsondersteuning		53.500	50.001
0740 Sportsector- en verenigingsondersteuning		50.000	48.850
0300 Ophalen en verwerken van huishoudelijk afval		27.600	32.550
0710 Feesten en plechtigheden		21.665	29.441
0210 Openbaar vervoer		21.359	20.484
**** Overige beleidsvelden		90.474	161.807
5. Andere operationele uitgaven	640/7	194.958	1.393.704
0030 Financiële aangelegenheden		98.928	1.325.197
0629 Overig woonbeleid		34.347	
0930 Sociale huisvesting		16.604	27.742
**** Overige beleidsvelden		45.080	40.765
B. Financiële uitgaven	65	80.561	92.842
0040 Transacties in verband met de openbare schuld		79.313	90.184
0030 Financiële aangelegenheden		1.248	2.658
C. Rechthebbenden uit het overschot van het boekjaar	694		

1. Samenstelling van de exploitatie-uitgaven 2025 - Vergelijking jaarrekening-meerjarenplan

	BOEKJAAR		MJPLAN		REAL%
Exploitatie-uitgaven	21.427.747	100%	23.104.056	100%	93%
Goederen en diensten	6.326.749	30%	7.317.972	32%	86%
Bezoldigingen, sociale lasten en pensioenen	9.031.678	42%	9.490.530	41%	95%
<i>Onderwijzend personeel ten laste van hogere overheid</i>	<i>2.046.341</i>	10%	<i>2.079.455</i>	9%	98%
Individuele hulpverlening OCMW	600.574	3%	642.537	3%	93%
Toegestane werkingssubsidies	3.146.886	15%	3.321.604	14%	95%
Andere operationele uitgaven	194.958	1%	183.561	1%	106%
Financiële uitgaven	80.561	0%	68.397	0%	118%
Rechthebbenden uit het overschot van het boekjaar					

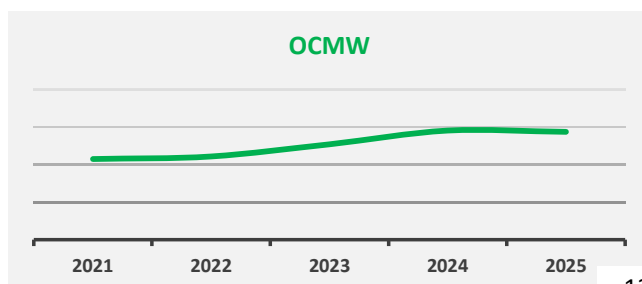
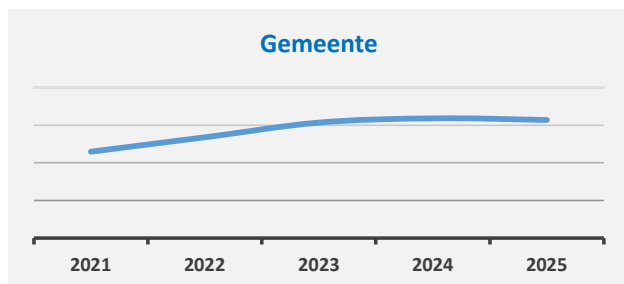
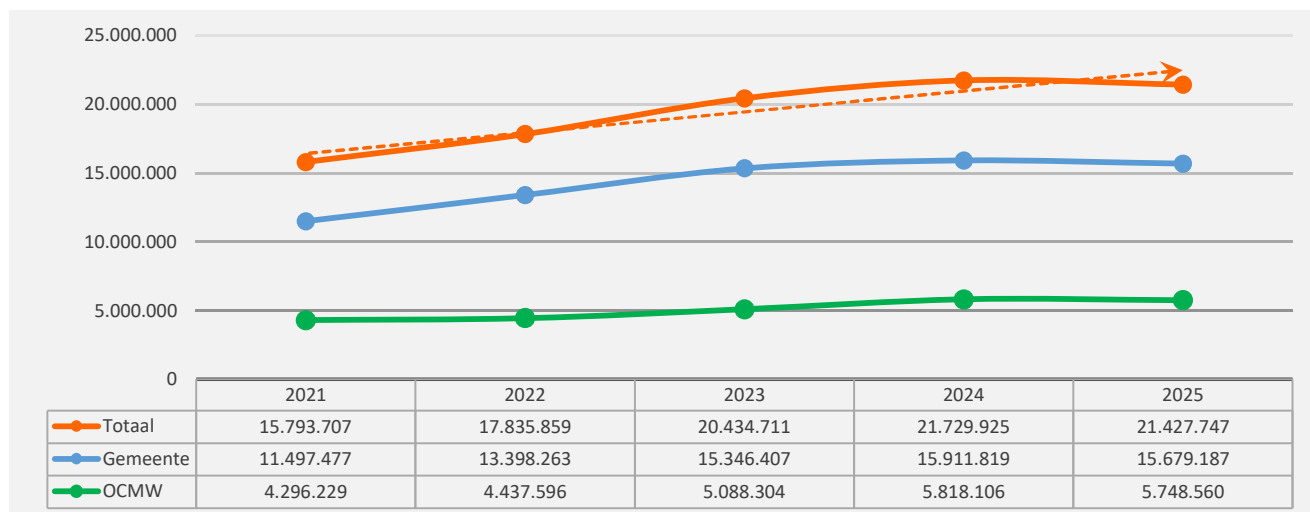
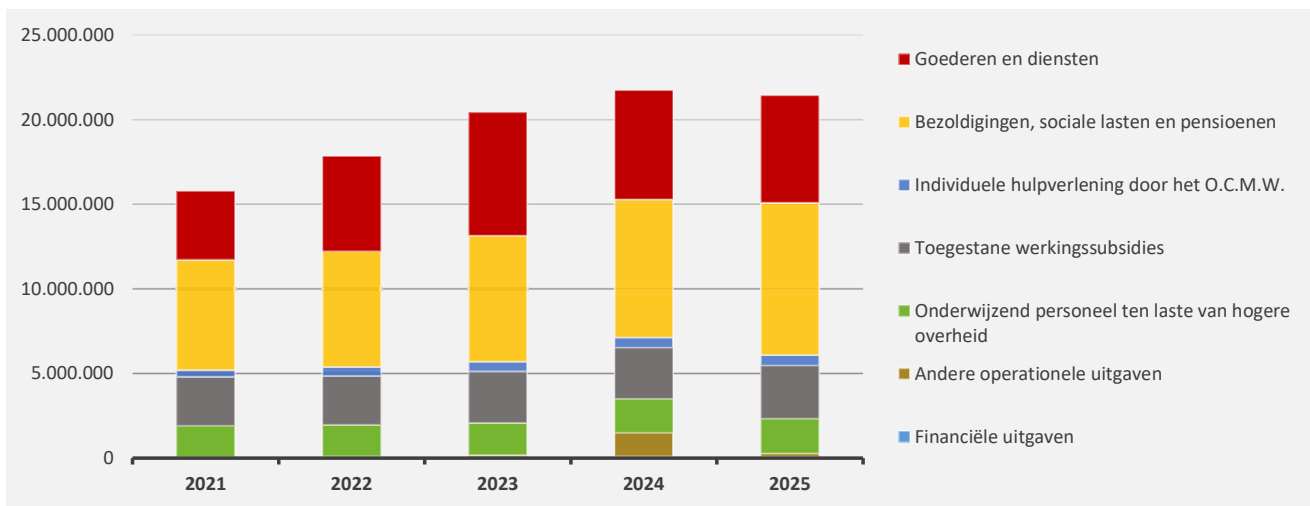


2. Evolutie van de exploitatie-uitgaven 2025-2021

▲ stijging ▼ daling

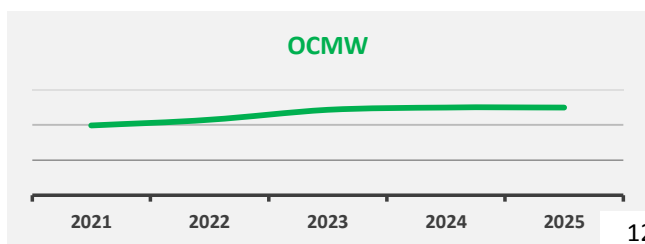
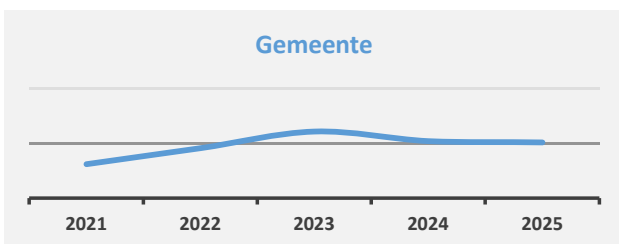
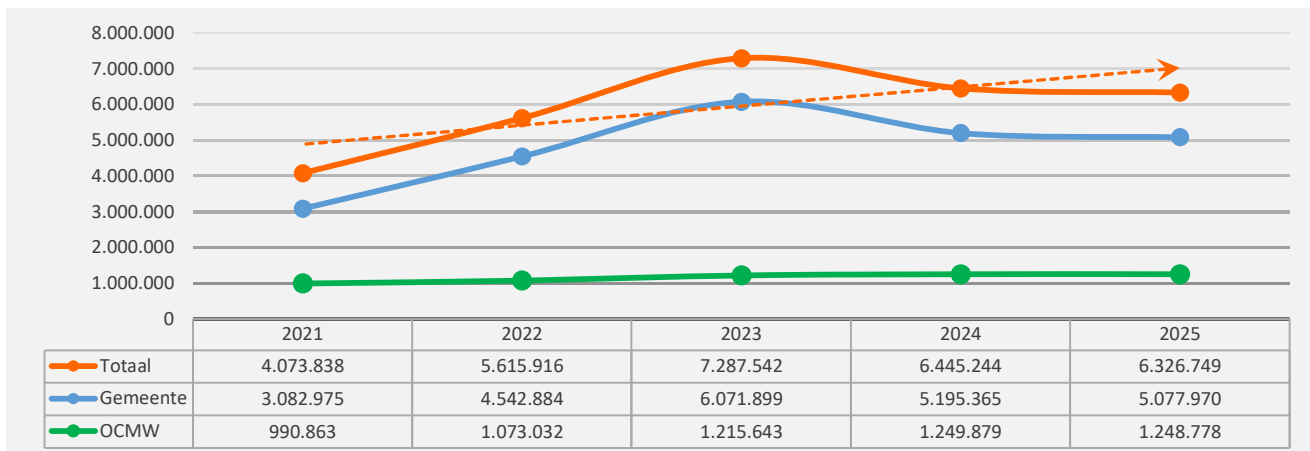
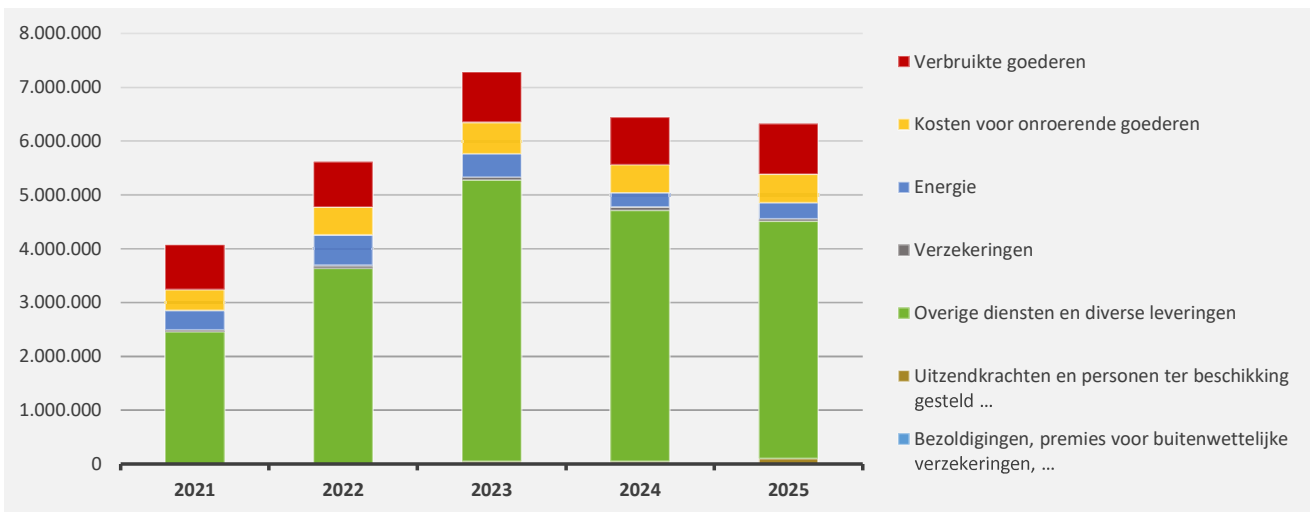
	2025		2024		2023	
▼ Exploitatie-uitgaven	21.427.747	100%	21.729.925	100%	20.434.711	100%
▼ Goederen en diensten	6.326.749	30%	6.445.244	30%	7.287.542	36%
▲ Bezoldigingen, sociale lasten en pensioenen	9.031.678	42%	8.171.405	38%	7.457.346	36%
▲ <i>Onderwijzend personeel ten laste van hogere overheid</i>	2.046.341	10%	2.012.686	9%	1.912.148	9%
▲ Individuele hulpverlening door het O.C.M.W.	600.574	3%	582.081	3%	578.207	3%
▲ Toegestane werkingsubsidies *	3.146.886	15%	3.031.963	14%	3.031.217	15%
▼ Andere operationele uitgaven	194.958	1%	1.393.704	6%	105.008	1%
▼ Financiële uitgaven	80.561	0%	92.842	0%	63.243	0%

* Exclusief de 'gemeentelijke bijdrage in het tekort van het OCMW'



3. Evolutie van de 'goederen en diensten' 2025-2021

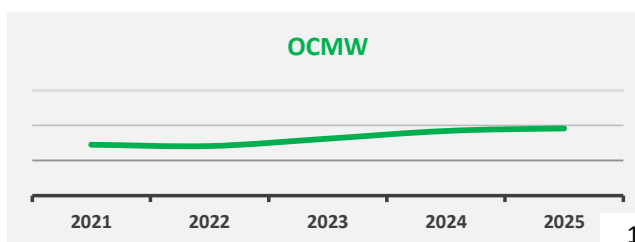
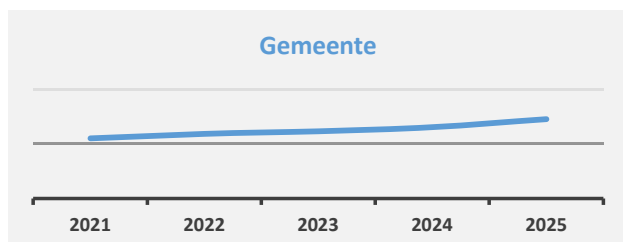
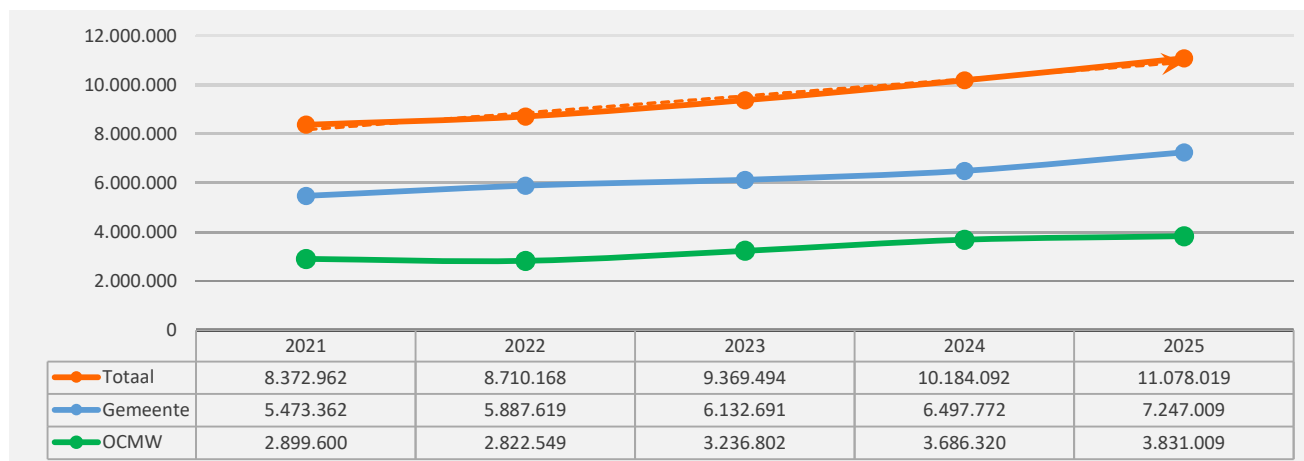
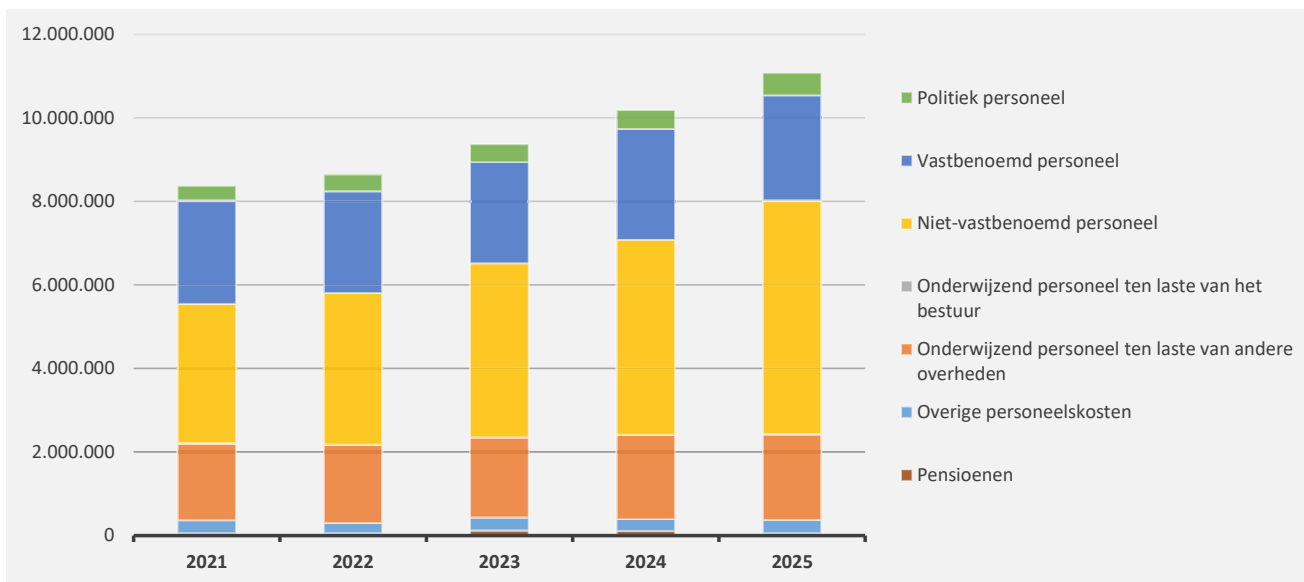
	2025		2024		2023	
▲ stijging ▼ daling						
▼ Goederen en diensten	6.326.749	100%	6.445.244	100%	7.287.542	100%
▲ Verbruikte goederen	942.665	15%	881.839	14%	934.655	13%
▲ Kosten voor onroerende goederen	528.390	8%	520.780	8%	590.398	8%
▲ Energie	297.738	5%	267.053	4%	430.835	6%
▲ Elektriciteit	230.679		212.856		327.318	
▲ Gas	67.059		54.197		99.319	
▶ Aardolieproducten					4.197	
▼ Verzekeringen	48.631	1%	64.838	1%	51.660	1%
▼ Overige diensten en diverse leveringen	4.408.008	70%	4.662.659	72%	5.233.275	72%
▲ Uitzendkrachten en personen ter beschikking gesteld ...	101.317	2%	48.076	1%	46.719	1%
▶ Bezoldigingen, premies voor buitenwettelijke verzekeringen, ...						



4. Evolutie van de personeelskosten 2025-2021

▲ stijging ▼ daling

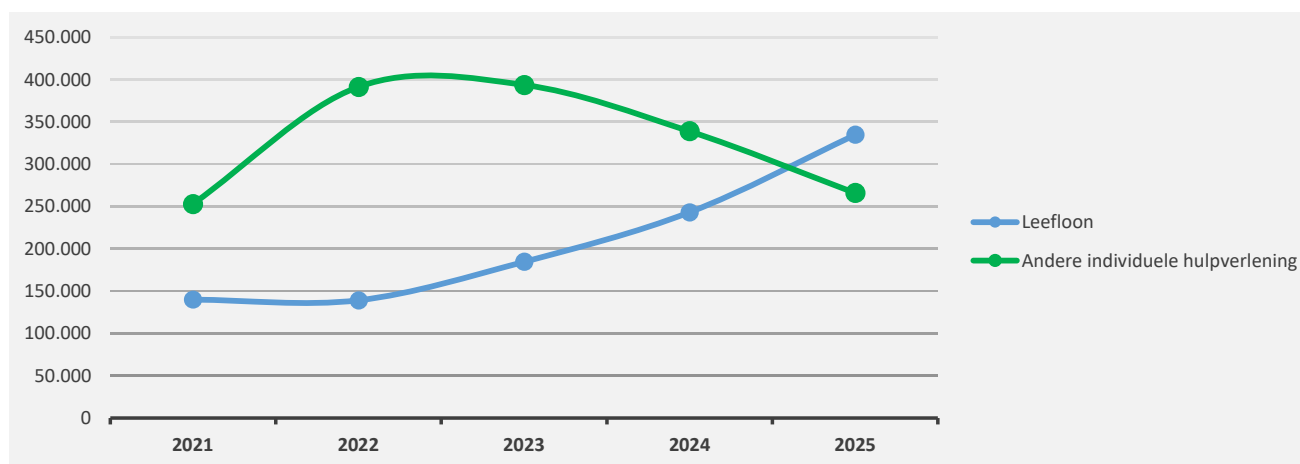
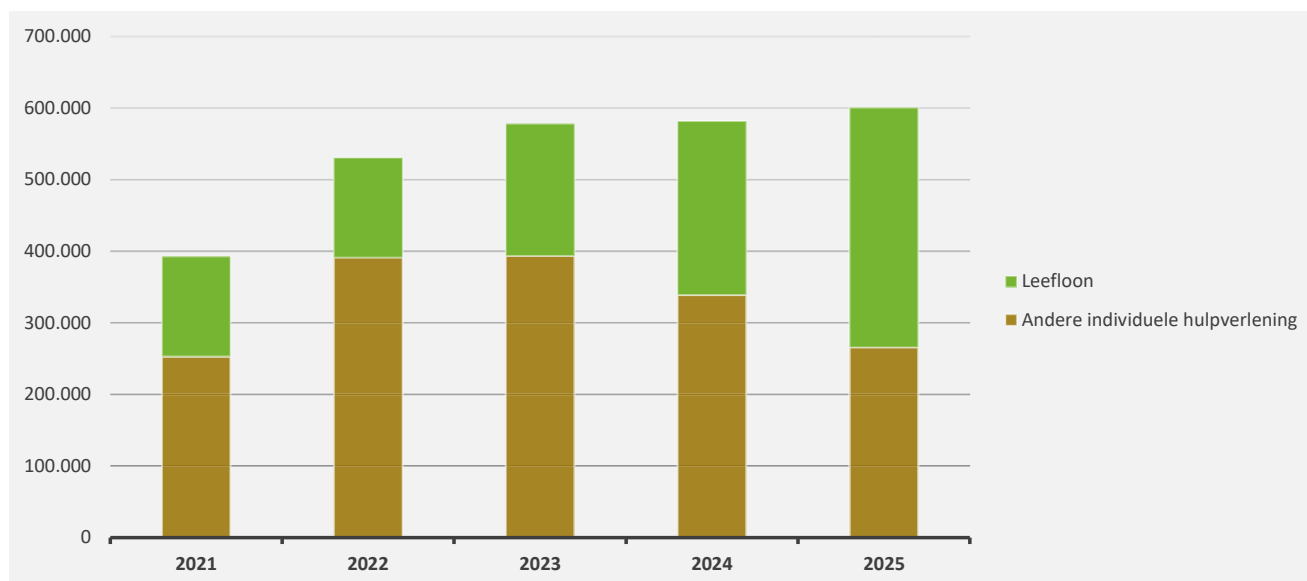
	2025		2024		2023	
▲ Personeelskosten	11.078.019		10.184.092		9.369.494	
▲ Bezoldigingen en werkgeversbijdragen	8.666.520	100%	7.776.966	100%	7.030.358	100%
▲ Politiek personeel	535.015	6%	446.007	6%	422.863	6%
▼ Vastbenoemd personeel	2.520.989	29%	2.654.701	34%	2.432.393	35%
▲ Niet-vastbenoemd personeel	5.591.924	65%	4.667.392	60%	4.168.426	59%
▲ Onderwijzend personeel ten laste van het bestuur	18.592	0%	8.866	0%	6.676	0%
▲ Onderwijzend personeel ten laste van andere overheden	2.046.341		2.012.686		1.912.148	
▲ Overige personeelskosten	312.390		286.236		305.222	
▼ Pensioenen	52.768		108.203		121.766	



5. Evolutie van de individuele hulpverlening door het OCMW 2025-2021

▲ stijging ▼ daling

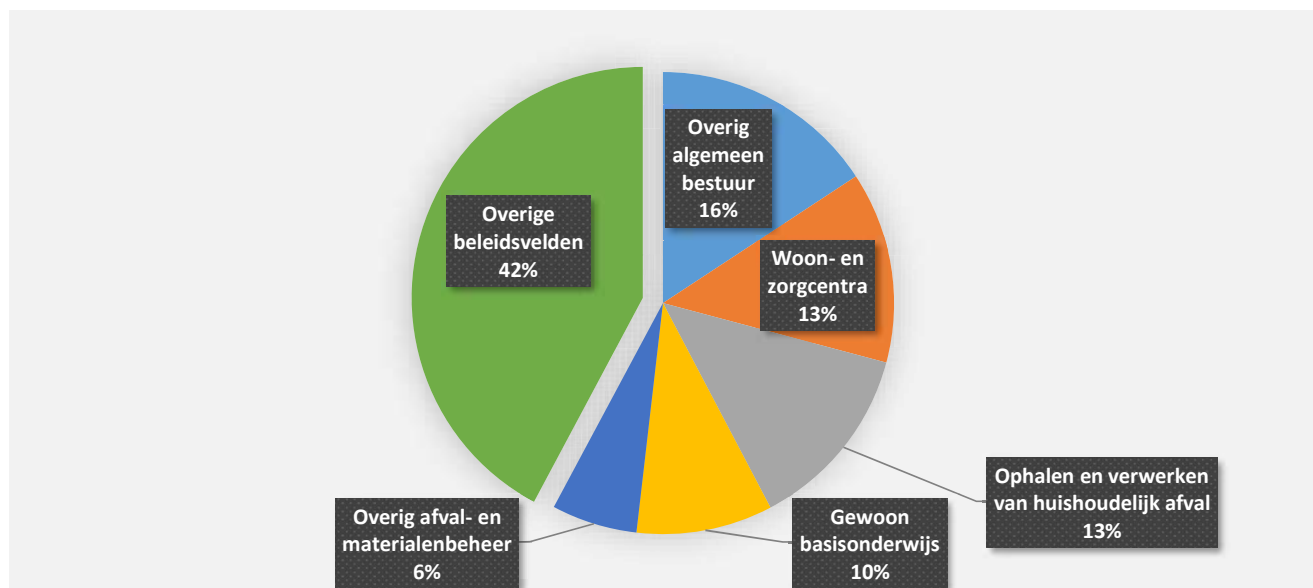
	2025		2024		2023	
▲ Individuele hulpverlening door het OCMW	600.574	100%	582.081	100%	578.207	100%
▲ Leefloon	334.650	56%	243.242	42%	184.702	32%
▼ Andere individuele hulpverlening	265.925	44%	338.840	58%	393.505	68%



6. Verdeling van de 'goederen en diensten' per beleidsveld 2025-2024 / meerjarenplan 2025

▲ stijging ▼ daling

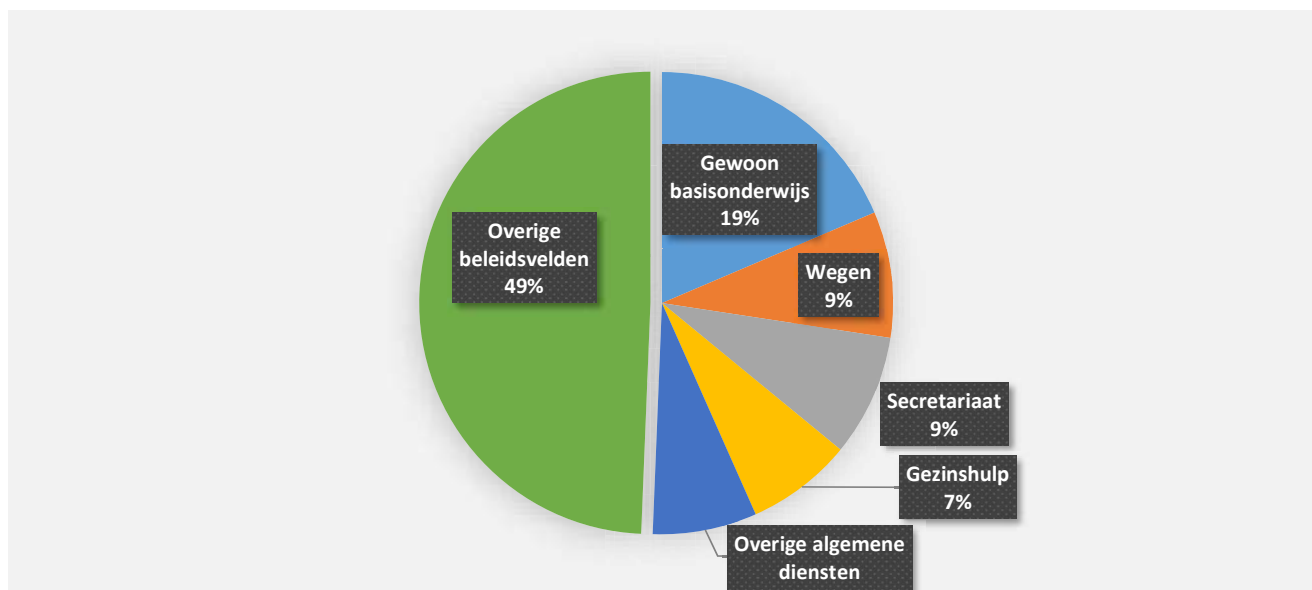
	2025		2024		MJPLAN	
▼ Goederen en diensten	6.326.749	100%	6.445.244	100%	7.317.972	100%
▼ 0190 Overig algemeen bestuur	996.308	16%	1.053.054	16%	1.054.715	14%
▲ 0953 Woon- en zorgcentra	846.978	13%	818.695	13%	846.798	12%
▲ 0300 Ophalen en verwerken van huishoudelijk afval	832.678	13%	787.868	12%	848.293	12%
▲ 0800 Gewoon basisonderwijs	603.796	10%	555.542	9%	662.594	9%
▼ 0309 Overig afval- en materialenbeheer	378.165	6%	383.731	6%	377.919	5%
▲ 0119 Overige algemene diensten	370.725	6%	323.303	5%	489.893	7%
▼ 0112 Personeelsdienst en vorming	244.739	4%	329.150	5%	276.552	4%
▲ 0200 Wegen	230.949	4%	200.001	3%	428.394	6%
▼ 0130 Administratieve dienstverlening	202.215	3%	206.939	3%	249.825	3%
▼ 0480 Bestuurlijke preventie (incl. GAS)	192.329	3%	281.938	4%	232.300	3%
▼ 0670 Straatverlichting	142.931	2%	151.505	2%	140.000	2%
▲ 0940 Jeugdvoorzieningen	111.542	2%	93.787	1%	132.015	2%
▲ 0629 Overig woonbeleid	102.030	2%	58.799	1%	118.962	2%
▲ 0319 Overig waterbeheer	96.965	2%	83.743	1%	155.499	2%
▲ 0340 Aankoop, inrichting en beheer van natuur, groen en	92.015	1%	78.180	1%	102.014	1%
▲ 0329 Overige vermindering van milieuverontreiniging	88.895	1%	65.261	1%	158.645	2%
▲ 0020 Fiscale aangelegenheden	76.466	1%	52.881	1%	61.908	1%
▲ 0660 Communicatievoorzieningen	57.609	1%	37.871	1%	68.279	1%
▲ 0741 Sportpromotie en -evenementen	56.394	1%	54.560	1%	60.117	1%
▲ 0680 Groene ruimte	51.174	1%	21.449	0%	83.630	1%
▼ **** Overige beleidsvelden	551.845	9%	806.988	13%	769.622	11%



7. Verdeling van de personeelskosten per beleidsveld 2025-2024 / meerjarenplan 2025

▲ stijging ▼ daling

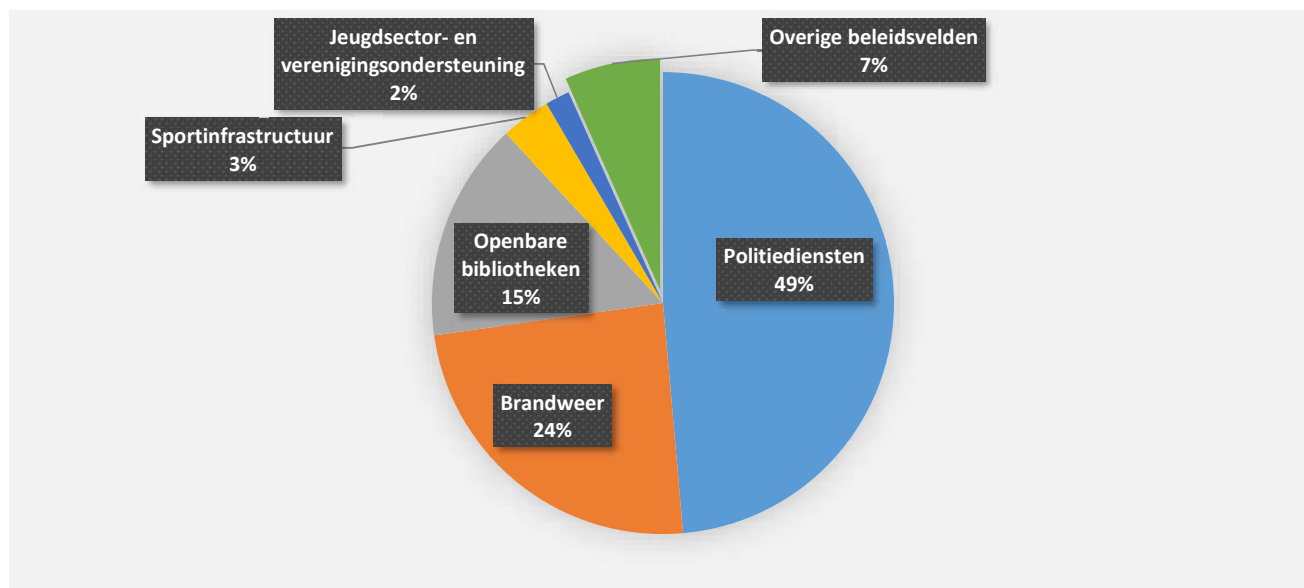
	2025		2024		MJPLAN	
▲ Personeelskosten	11.078.019	100%	10.184.092	100%	11.569.985	100%
▲ 0800 Gewoon basisonderwijs	2.058.698	19%	2.024.838	20%	2.091.277	18%
▲ 0200 Wegen	978.546	9%	834.081	8%	1.016.311	9%
▼ 0110 Secretariaat	944.717	9%	988.570	10%	976.122	8%
▲ 0943 Gezinshulp	820.065	7%	788.101	8%	827.133	7%
▲ 0119 Overige algemene diensten	807.763	7%	730.238	7%	845.566	7%
▼ 0940 Jeugdvoorzieningen	730.195	7%	741.411	7%	751.017	6%
▲ 0948 Poetsdienst	685.730	6%	620.082	6%	675.938	6%
▲ 0100 Politieke organen	589.102	5%	554.496	5%	678.551	6%
▲ 0111 Fiscale en financiële diensten	457.813	4%	446.885	4%	481.543	4%
▲ 0130 Administratieve dienstverlening	433.984	4%	322.508	3%	435.158	4%
▼ 0900 Sociale bijstand	421.285	4%	431.160	4%	442.789	4%
▲ 0740 Sportsector- en verenigingsondersteuning	346.649	3%	324.293	3%	349.328	3%
▲ 0112 Personeelsdienst en vorming	264.125	2%	225.247	2%	337.038	3%
▲ 0889 Ondersteunende diensten voor het algemeen onderwijs	237.178	2%	195.269	2%	242.837	2%
▲ 0629 Overig woonbeleid	178.800	2%	111.772	1%	187.763	2%
▲ 0869 Overige ondersteunende diensten voor het onderwijs	172.167	2%	129.390	1%	182.116	2%
▲ 0990 Begraafplaatsen	141.475	1%	136.296	1%	144.240	1%
▲ 0600 Ruimtelijke planning	116.219	1%	31.692	0%	122.235	1%
▼ 0903 Lokale opvanginitiatieven voor asielzoekers	112.983	1%	117.459	1%	115.795	1%
▲ 0953 Woon- en zorgcentra	92.056	1%	86.769	1%	90.313	1%
▲ **** Overige beleidsvelden	488.469	4%	343.535	3%	576.914	5%



8. Verdeling van de toegestane subsidies per beleidsveld 2025-2024 / meerjarenplan 2025

▲ stijging ▼ daling

	2025		2024		MJPLAN	
▲ Toegestane subsidies	3.146.886	100%	3.031.963	100%	3.321.604	100%
▲ 0400 Politiediensten	1.529.713	49%	1.443.126	48%	1.529.713	46%
▲ 0410 Brandweer	760.297	24%	664.502	22%	756.548	23%
▲ 0703 Openbare bibliotheken	483.261	15%	425.927	14%	435.237	13%
▼ 0742 Sportinfrastructuur	109.017	3%	155.275	5%	188.219	6%
▲ 0750 Jeugdsector- en verenigingsondersteuning	53.500	2%	50.001	2%	53.500	2%
▲ 0740 Sportsector- en verenigingsondersteuning	50.000	2%	48.850	2%	50.000	2%
▼ 0300 Ophalen en verwerken van huishoudelijk afval	27.600	1%	32.550	1%	35.700	1%
▼ 0710 Feesten en plechtigheden	21.665	1%	29.441	1%	36.928	1%
▲ 0210 Openbaar vervoer	21.359	1%	20.484	1%	25.500	1%
▲ 0739 Overig kunst- en cultuurbeleid	21.152	1%	19.084	1%	21.711	1%
▼ 0790 Erediensten	12.050	0%	31.786	1%	5.000	0%
▲ 0160 Hulp aan het buitenland	11.393	0%	10.000	0%	11.393	0%
▼ 0190 Overig algemeen bestuur	10.380	0%	12.211	0%	11.000	0%
▲ 0949 Overige gezinshulp	10.028	0%	8.422	0%	10.875	0%
▲ 0800 Gewoon basisonderwijs	9.972	0%	1.090	0%	17.000	1%
▼ 0521 Toerisme - Sectorondersteuning	4.377	0%	7.887	0%	8.000	0%
▼ 0329 Overige vermindering van milieuverontreiniging	3.890	0%	29.914	1%	5.561	0%
▶ 0500 Handel en middenstand	3.000	0%	3.000	0%	3.000	0%
▲ 0119 Overige algemene diensten	2.244	0%				
▲ 0989 Overige dienstverlening inzake volksgezondheid	1.388	0%	300	0%	1.388	0%
▼ **** Overige beleidsvelden	600	0%	38.114	1%	115.331	3%



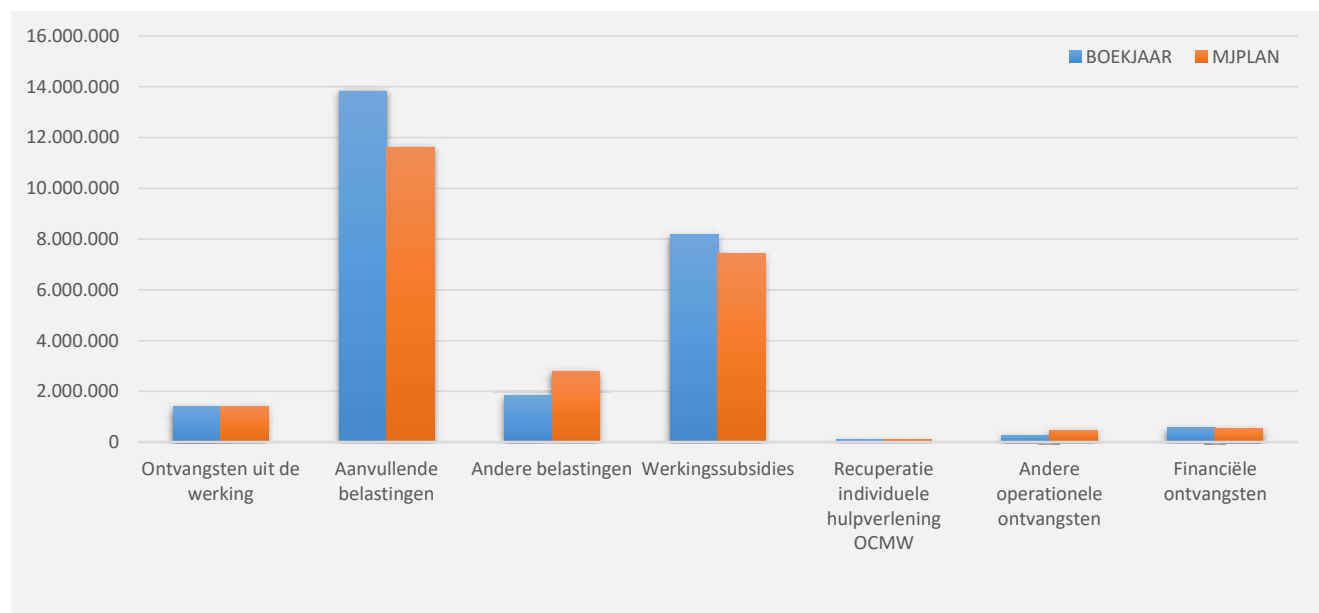
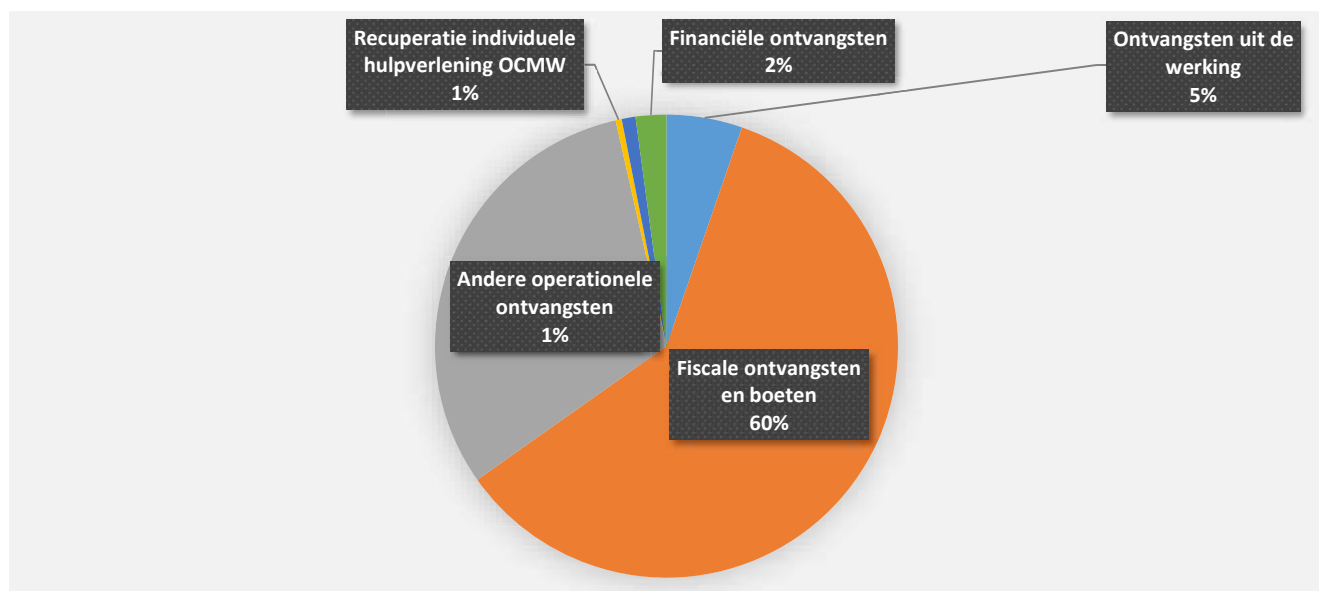
31/12/2025

31/12/2024

II. EXPLOITATIE-ONTVANGSTEN	Code	26.140.417	24.318.848
A. Operationele ontvangsten	70/4	25.582.723	23.745.381
1. Ontvangsten uit de werking	70	1.383.756	1.475.151
0300 Ophalen en verwerken van huishoudelijk afval		696.751	757.407
0948 Poetsdienst		132.387	106.247
0943 Gezinshulp		120.383	108.747
0940 Jeugdvoorzieningen		101.534	90.818
0800 Gewoon basisonderwijs		74.592	98.413
0741 Sportpromotie en -evenementen		73.908	76.779
0309 Overig afval- en materialenbeheer		58.970	58.762
**** Overige beleidsvelden		125.231	177.977
2. Fiscale ontvangsten en boeten	73	15.659.553	13.467.070
a. Aanvullende belastingen		13.820.810	10.808.295
Opcentiemen op de onroerende voorheffing	7300	5.965.690	5.310.200
Aanvullende belasting op de personenbelasting	7301	7.646.645	5.288.131
Andere aanvullende belastingen	7302/9	208.476	209.963
b. Andere belastingen en boetes	731/9	1.838.742	2.658.775
Boetes	739	964.621	1.557.789
Jaarlijkse milieubelasting	73321	297.771	295.966
Afgifte identiteitsbewijzen, paspoorten, trouwboekjes, uittreksels	7315	199.230	174.031
Aanvragen omgevingsvergunningen	7316	107.035	76.342
Leegstaande woningen en gebouwen	7374	105.750	90.250
Overige belastingen	****	164.336	464.398
3. Werkingssubsidies		8.176.039	7.689.390
a. Algemene werkingssubsidies		3.584.063	3.521.840
Gemeentefonds (basis- en aanvullende dotatie)	7400	2.541.615	2.486.668
Andere algemene werkingssubsidies	7401/4	1.042.448	1.035.172
b. Specifieke werkingssubsidies	7405/9	4.591.976	4.167.550
0800 Gewoon basisonderwijs		2.475.553	2.379.399
0943 Gezinshulp		603.305	561.975
0900 Sociale bijstand		518.193	413.117
0940 Jeugdvoorzieningen		334.027	354.935
0945 Kinderopvang		178.047	
0350 Klimaat en energie		87.222	92.077
0948 Poetsdienst		84.849	46.583
**** Overige beleidsvelden		310.779	319.465
4. Recuperatie individuele hulpverlening	748	109.022	135.149
5. Andere operationele ontvangsten	742/7	254.353	978.621
0953 Woon- en zorgcentra		89.665	89.587
0111 Fiscale en financiële diensten		60.323	121.846
0100 Politieke organen		23.372	22.801
**** Overige beleidsvelden		80.993	744.386
B. Financiële ontvangsten	75	557.694	573.467
0030 Financiële aangelegenheden		158.723	199.340
0310 Beheer van regen- en afvalwater		153.684	153.684
0640 Elektriciteitsvoorziening		91.450	141.436
0670 Straatverlichting		86.848	
**** Overige beleidsvelden		66.989	79.007
C. Tussenkost door derden in het tekort van het boekjaar	794		

1. Samenstelling van de exploitatieontvangsten 2025 - Vergelijking rekening-meerjarenplan

	BOEKJAAR		MJPLAN		REAL%
Exploitatieontvangsten	26.140.417	100%	24.295.317	100%	108%
Ontvangsten uit de werking	1.383.756	5%	1.406.134	6%	98%
Fiscale ontvangsten en boeten	15.659.553	60%	14.385.549	59%	109%
<i>Aanvullende belastingen</i>	<i>13.820.810</i>		<i>11.593.364</i>		<i>119%</i>
<i>Andere belastingen</i>	<i>1.838.742</i>		<i>2.792.186</i>		<i>66%</i>
Werkingsubsidies	8.176.039	31%	7.411.465	31%	110%
Recuperatie individuele hulpverlening OCMW	109.022	0%	109.880	0%	99%
Andere operationele ontvangsten	254.353	1%	464.910	2%	55%
Financiële ontvangsten	557.694	2%	517.378	2%	108%
Tussenkost door derden in het tekort van het boekjaar					

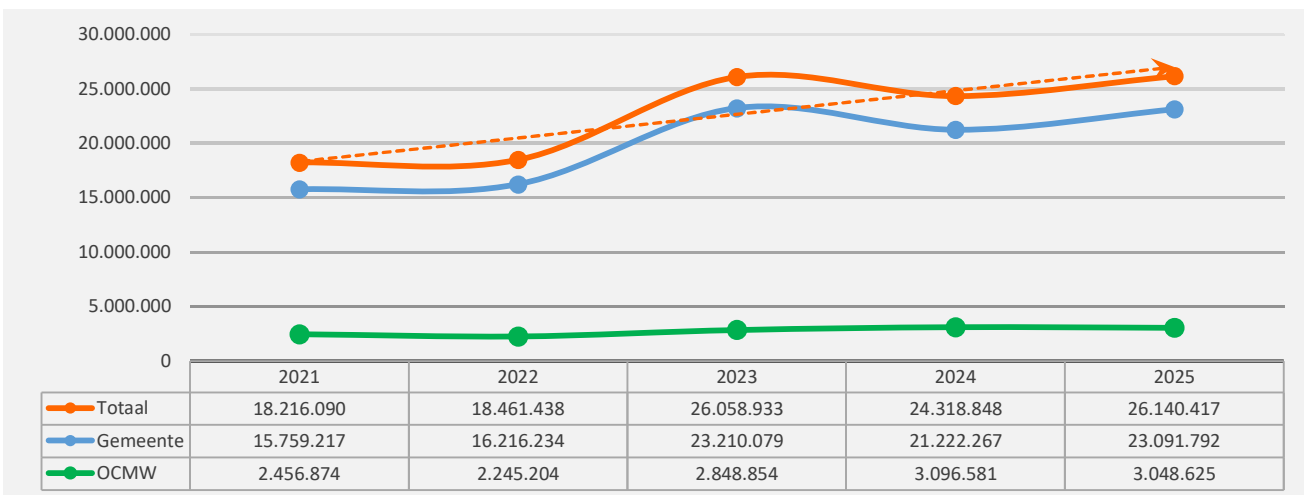
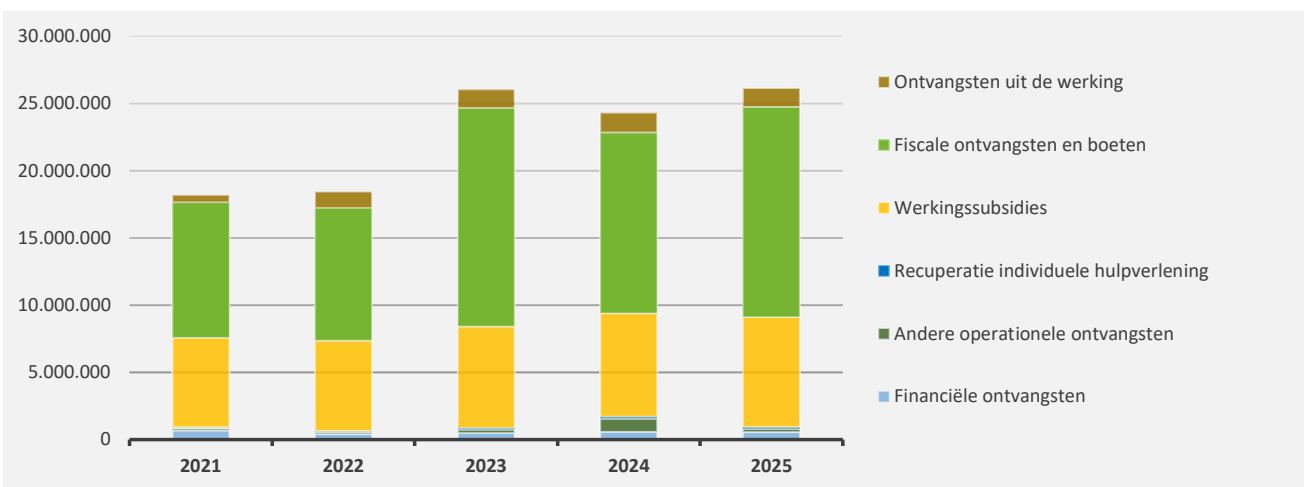


2. Evolutie van de exploitatie-ontvangsten 2025-2021

▲ stijging ▼ daling

	2025		2024		2023	
▲ Exploitatie-ontvangsten	26.140.417	100%	24.318.848	100%	26.058.933	100%
▼ Ontvangsten uit de werking	1.383.756	5%	1.475.151	6%	1.414.632	5%
▲ Fiscale ontvangsten en boeten	15.659.553	60%	13.467.070	55%	16.223.655	62%
▲ <i>Aanvullende belastingen</i>	<i>13.820.810</i>		<i>10.808.295</i>		<i>12.226.967</i>	
▼ <i>Andere belastingen en boeten</i>	<i>1.838.742</i>		<i>2.658.775</i>		<i>3.996.688</i>	
▲ Werkingssubsidies *	8.176.039	31%	7.689.390	32%	7.557.403	29%
▼ Recuperatie individuele hulpverlening	109.022	0%	135.149	1%	110.957	0%
▼ Andere operationele ontvangsten	254.353	1%	978.621	4%	246.149	1%
▼ Financiële ontvangsten	557.694	2%	573.467	2%	506.137	2%
▶ Tussenkost door derden in het tekort van het boekjaar						

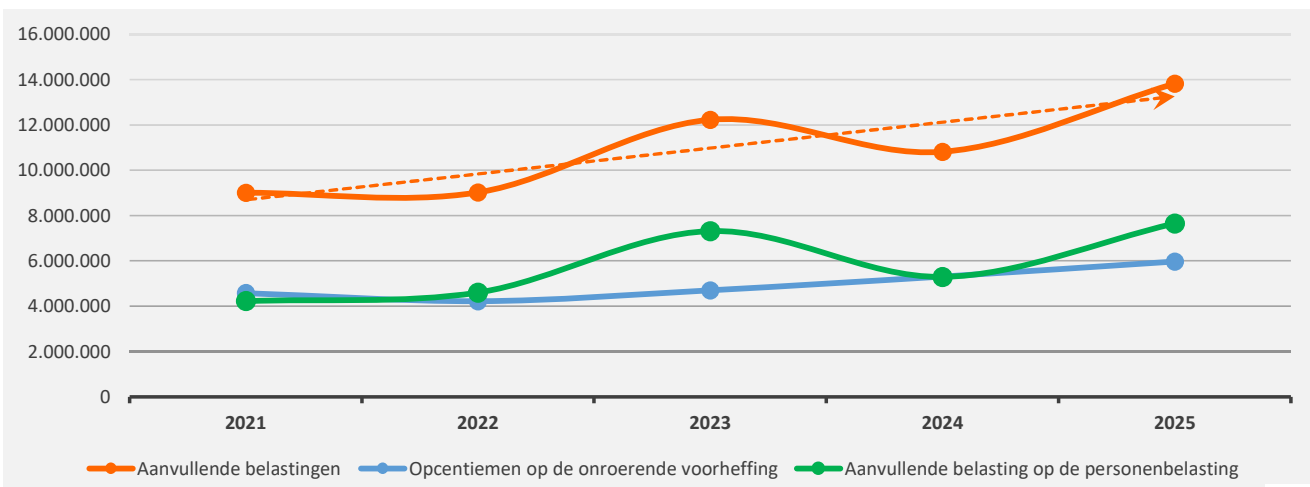
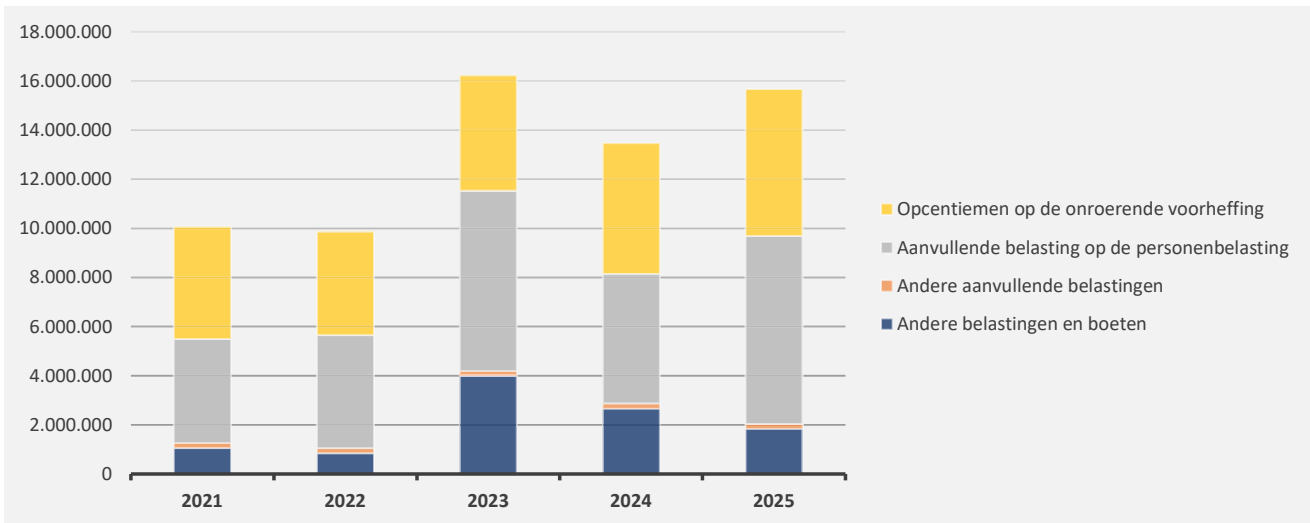
* Exclusief de 'gemeentelijke bijdrage in het tekort van het OCMW'



3. Evolutie van de fiscale ontvangsten en boeten 2025-2021

▲ stijging ▼ daling

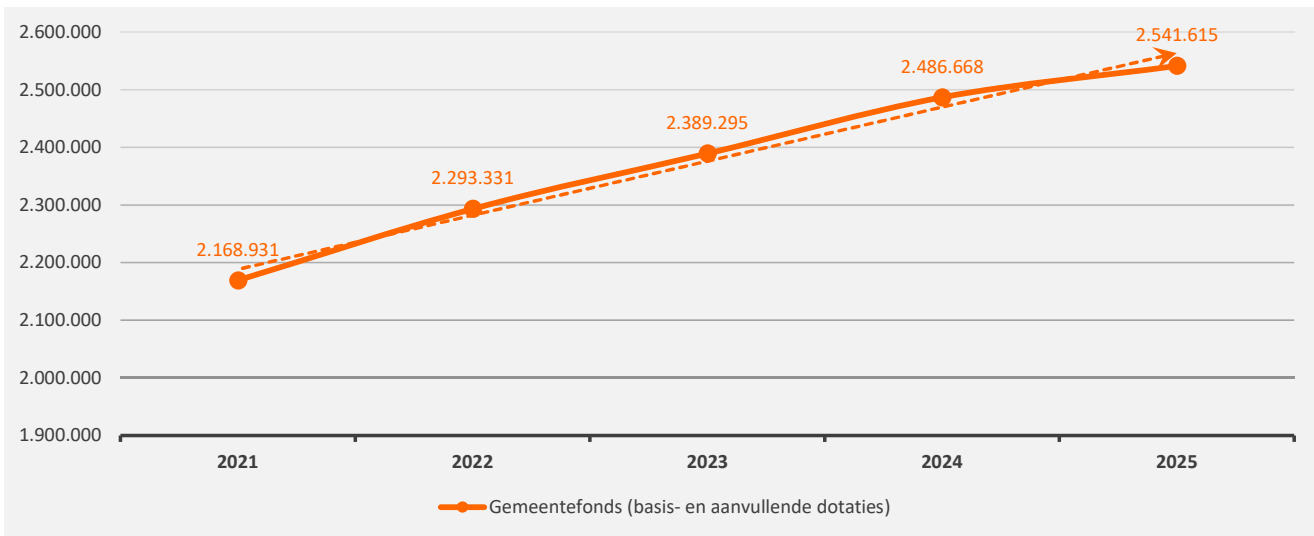
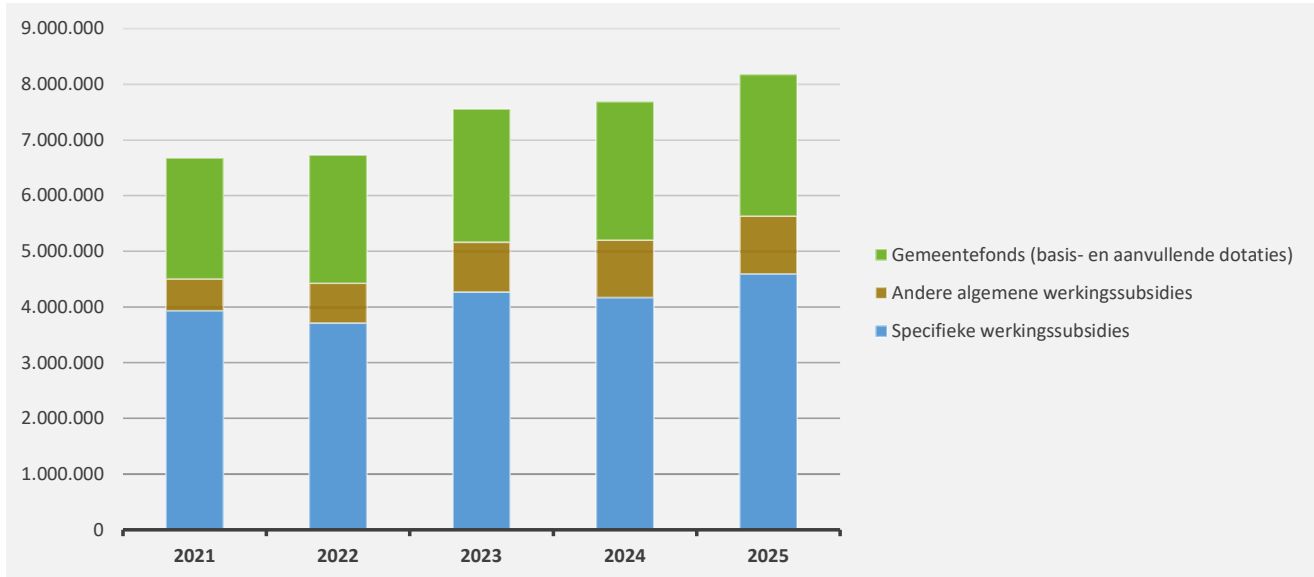
	2025		2024		2023	
▲ Fiscale ontvangsten	15.659.553		13.467.070		16.223.655	
▲ Aanvullende belastingen	13.820.810	100%	10.808.295	100%	12.226.967	100%
▲ <i>Opcentiemen op de onroerende voorheffing</i>	5.965.690	43%	5.310.200	49%	4.700.516	38%
▲ <i>Aanvullende belasting op de personenbelasting</i>	7.646.645	55%	5.288.131	49%	7.316.992	60%
▼ <i>Andere aanvullende belastingen</i>	208.476	2%	209.963	2%	209.458	2%
▼ Andere belastingen en boeten	1.838.742	100%	2.658.775	100%	3.996.688	100%
▼ <i>Boetes</i>	964.621	52%	1.557.789	59%	2.615.766	65%
▲ <i>Jaarlijkse milieubelasting</i>	297.771	16%	295.966	11%	273.820	7%
▲ <i>Afgifte identiteitsbewijzen, paspoorten, trouwboekjes, uitt</i>	199.230	11%	174.031	7%	144.534	4%
▲ <i>Aanvragen omgevingsvergunningen</i>	107.035	6%	76.342	3%	239.024	6%
▲ <i>Leegstaande woningen en gebouwen</i>	105.750	6%	90.250	3%	104.250	3%
▼ <i>Drijfkracht</i>	64.438	4%	66.238	2%	135.117	3%
▲ <i>Verspreiding kosteloos reclaimedrukwerk</i>	54.455	3%	24.531	1%	112.799	3%
▲ <i>Tweede verblijven</i>	24.000	1%	14.500	1%	15.500	0%
▶ <i>Masten en pylonen</i>	17.500	1%	17.500	1%	17.500	0%
▲ <i>Diensten verhuur voertuigen met bestuurder</i>	3.883	0%	3.641	0%	1.317	0%
▼ <i>Overige belastingen</i>	60	0%	337.987	13%	337.062	8%



4. Evolutie van de werkingssubsidies 2025-2021

▲ stijging ▼ daling

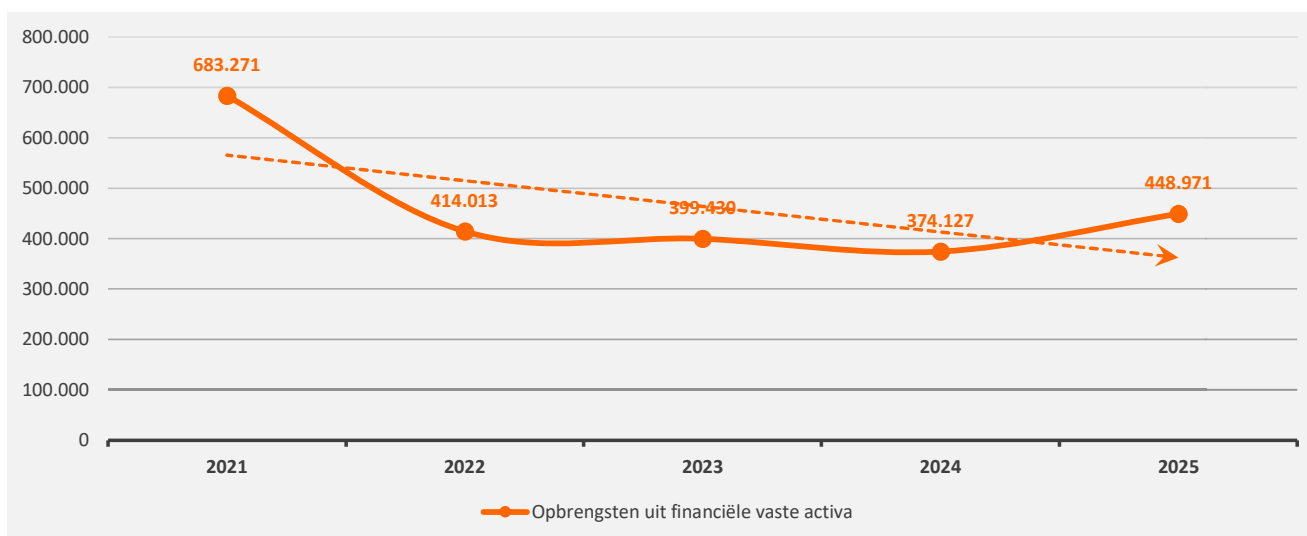
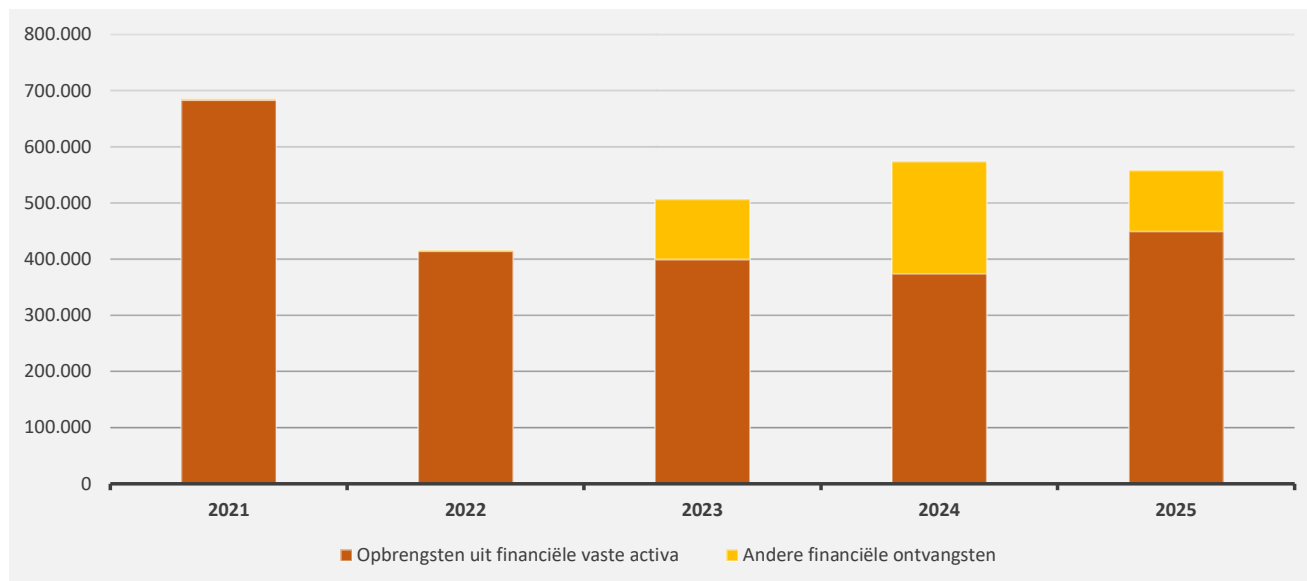
	2025		2024		2023	
▲ Werkingssubsidies	8.176.039	100%	7.689.390	100%	7.557.403	100%
▲ Gemeentefonds (basis- en aanvullende dotaties)	2.541.615	31%	2.486.668	32%	2.389.295	32%
▲ Andere algemene werkingssubsidies *	1.042.448	13%	1.035.172	13%	899.931	12%
▲ Specifieke werkingssubsidies	4.591.976	56%	4.167.550	54%	4.268.176	56%



5. Evolutie van de financiële ontvangsten 2025-2021

▲ stijging ▼ daling

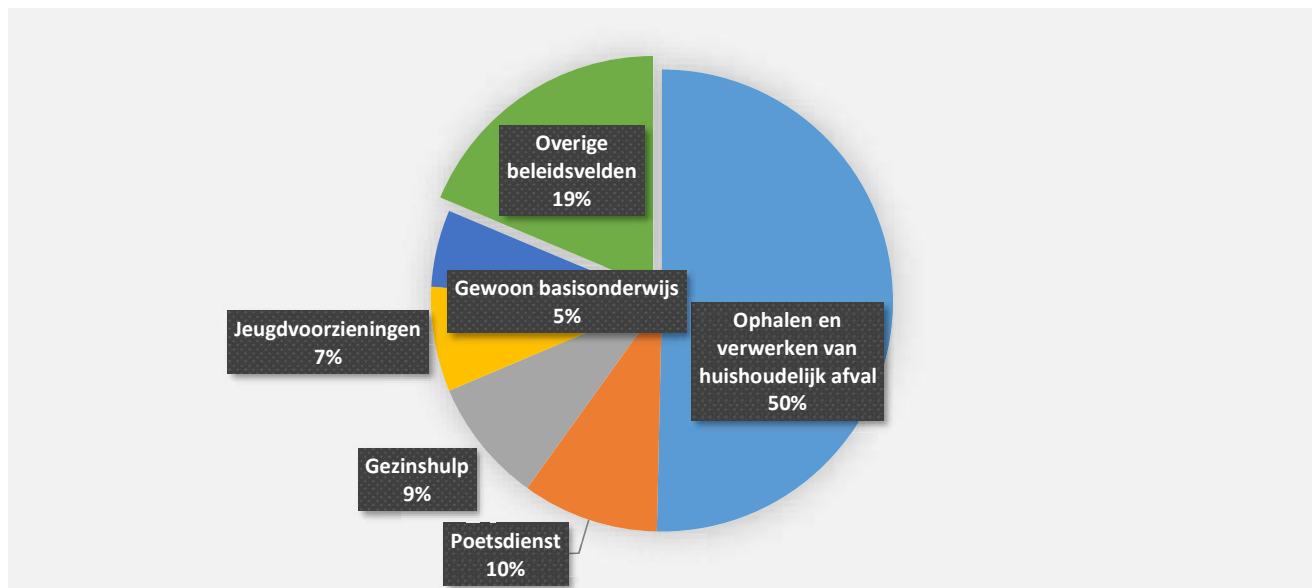
	2025		2024		2023	
▼ Financiële ontvangsten	557.694	100%	573.467	100%	506.137	100%
▲ Opbrengsten uit financiële vaste activa	448.971	81%	374.127	65%	399.430	79%
▼ Andere financiële ontvangsten	108.723	19%	199.340	35%	106.706	21%



6. Verdeling van de ontvangsten uit de werking per beleidsveld 2025-2024 / meerjarenplan 2025

▲ stijging ▼ daling

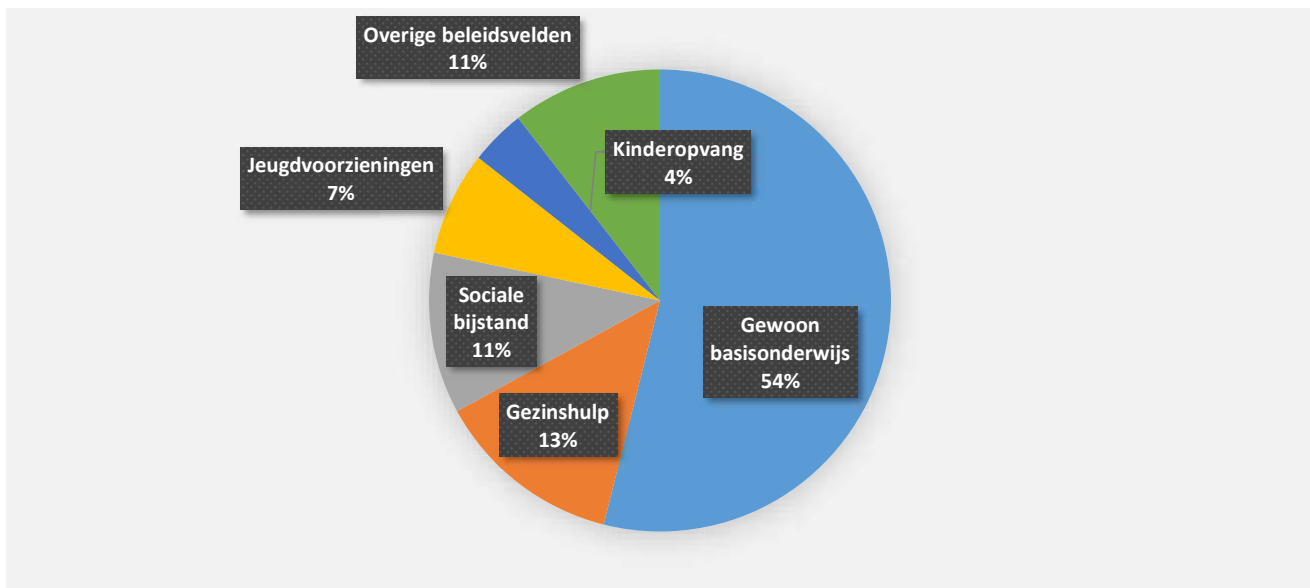
	2025		2024		MJPLAN	
▼ Ontvangsten uit de werking	1.383.756	100%	1.475.151	100%	1.406.134	100%
▼ 0300 Ophalen en verwerken van huishoudelijk afval	696.751	50%	757.407	51%	702.650	50%
▲ 0948 Poetsdienst	132.387	10%	106.247	7%	105.000	7%
▲ 0943 Gezins hulp	120.383	9%	108.747	7%	110.125	8%
▲ 0940 Jeugdvoorzieningen	101.534	7%	90.818	6%	90.000	6%
▼ 0800 Gewoon basisonderwijs	74.592	5%	98.413	7%	83.400	6%
▼ 0741 Sportpromotie en -evenementen	73.908	5%	76.779	5%	80.000	6%
▲ 0309 Overig afval- en materialenbeheer	58.970	4%	58.762	4%	71.253	5%
▲ 0990 Begraafplaatsen	43.260	3%	42.860	3%	45.500	3%
▶ 0650 Gasvoorziening	28.117	2%	28.117	2%	6.244	0%
▼ 0119 Overige algemene diensten	25.055	2%	25.181	2%	24.000	2%
▼ **** Overige beleidsvelden	28.799	2%	81.819	6%	87.964	6%



7. Verdeling van de specifieke werkingssubsidies per beleidsveld 2025-2024 / meerjarenplan 2025

▲ stijging ▼ daling

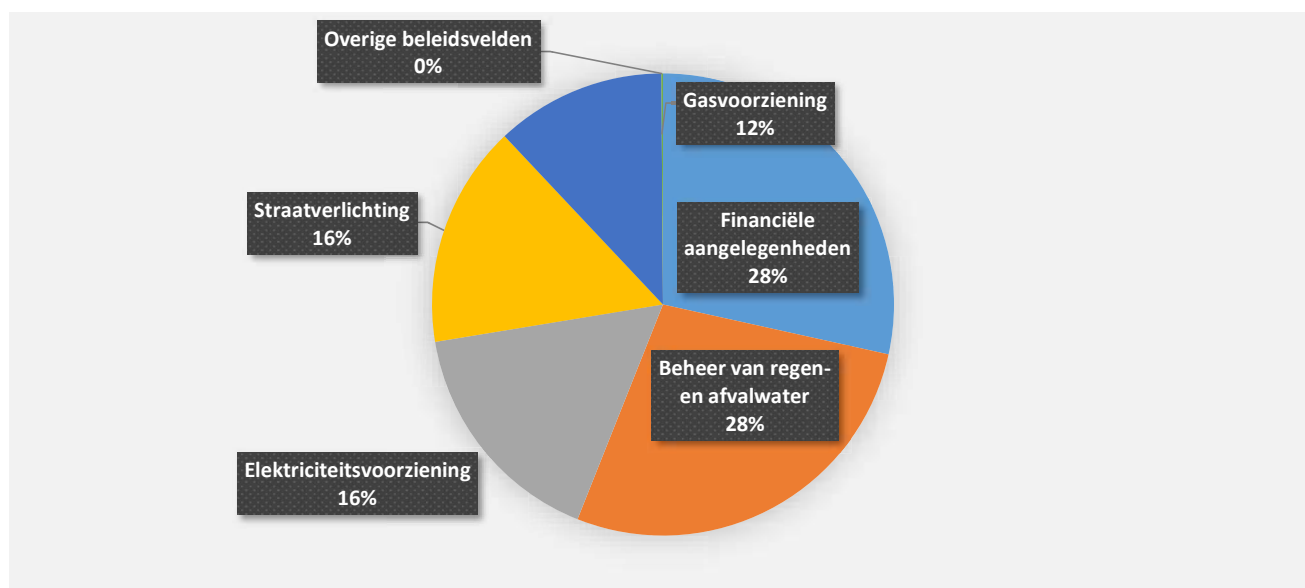
	2025		2024		MJPLAN	
▲ Specifieke werkingssubsidies	4.591.976	100%	4.167.550	100%	4.034.830	100%
▲ 0800 Gewoon basisonderwijs	2.475.553	54%	2.379.399	57%	2.454.455	61%
▲ 0943 Gezins hulp	603.305	13%	561.975	13%	453.764	11%
▲ 0900 Sociale bijstand	518.193	11%	413.117	10%	426.518	11%
▼ 0940 Jeugdvoorzieningen	334.027	7%	354.935	9%	245.300	6%
▲ 0945 Kinderopvang	178.047	4%				
▼ 0350 Klimaat en energie	87.222	2%	92.077	2%	74.264	2%
▲ 0948 Poetsdienst	84.849	2%	46.583	1%	127.289	3%
▲ 0904 Activering van tewerkstelling	75.402	2%	2.830	0%	11.000	0%
▼ 0110 Secretariaat	74.608	2%	76.018	2%	23.859	1%
▼ 0903 Lokale opvanginitiatieven voor asielzoekers	59.278	1%	142.582	3%	150.000	4%
▲ **** Overige beleidsvelden	101.491	2%	98.035	2%	68.381	2%



8. Verdeling van de financiële ontvangsten per beleidsveld 2025-2024 / meerjarenplan 2025

▲ stijging ▼ daling

	2025		2024		MJPLAN	
▼ Financiële ontvangsten	557.694	100%	573.467	100%	517.378	100%
▼ 0030 Financiële aangelegenheden	158.723	28%	199.340	35%	209.576	41%
▶ 0310 Beheer van regen- en afvalwater	153.684	28%	153.684	27%	153.684	30%
▼ 0640 Elektriciteitsvoorziening	91.450	16%	141.436	25%	65.000	13%
▲ 0670 Straatverlichting	86.848	16%				
▼ 0650 Gasvoorziening	66.366	12%	78.435	14%	78.500	15%
▲ 0119 Overige algemene diensten	623	0%	572	0%	590	0%
▶ 0300 Ophalen en verwerken van huishoudelijk afval					10.000	2%
▶ 0620 Grondbeleid voor wonen					29	0%



INVESTERINGSVERRICHTINGEN PER BELEIDSVELD

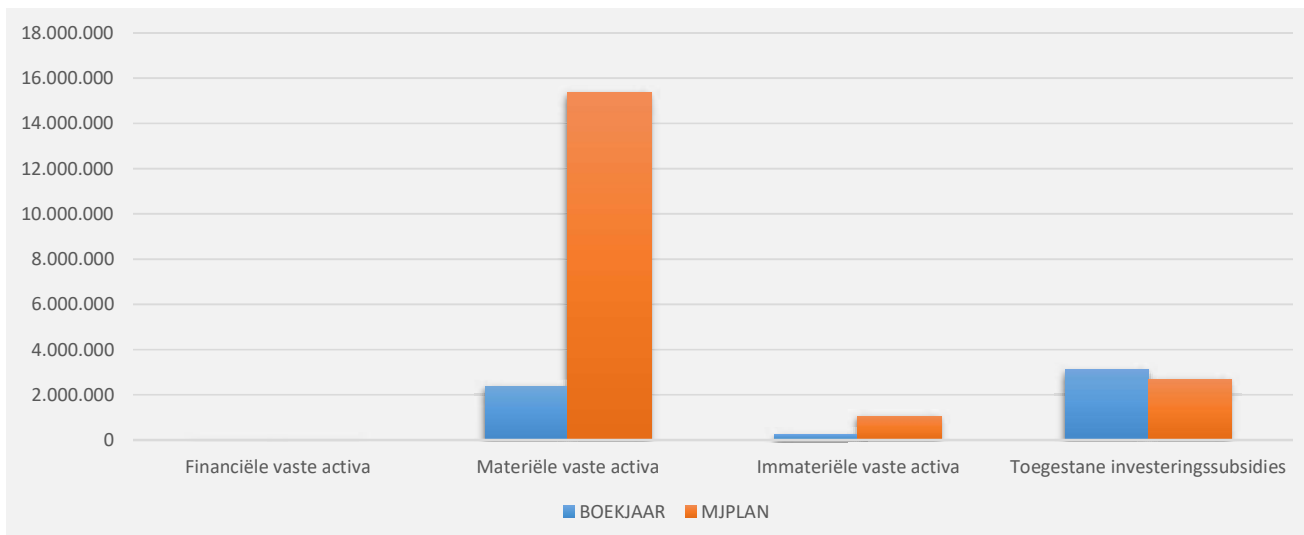
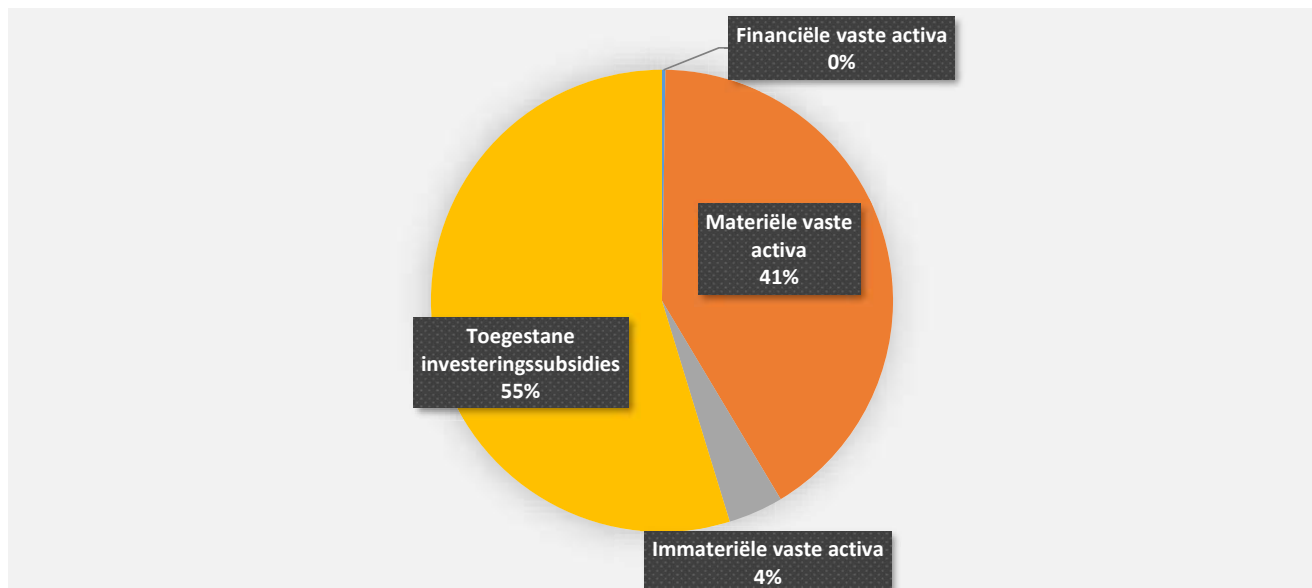
31/12/2025

31/12/2024

UITGAVEN	Code	5.683.473	2.668.381
I. Investerings in financiële vaste activa	28	13.396	13.340
0300 Ophalen en verwerken van huishoudelijk afval		13.396	13.340
II. Investerings in materiële vaste activa		2.340.874	2.178.594
Onroerende goederen		1.574.939	2.064.440
0200 Wegen		1.068.309	1.159.927
0190 Overig algemeen bestuur		179.704	346.493
0290 Overige mobiliteit en verkeer		151.087	139.551
0670 Straatverlichting		77.732	355.414
0319 Overig waterbeheer		35.748	
0703 Openbare bibliotheken		33.034	
0119 Overige algemene diensten		23.075	
0800 Gewoon basisonderwijs		4.508	58.620
0130 Administratieve dienstverlening		1.742	
**** Overige beleidsvelden			4.436
Roerende goederen		765.935	114.153
0119 Overige algemene diensten		244.829	18.797
0329 Overige vermindering van milieuverontreiniging		141.554	
0190 Overig algemeen bestuur		93.869	13.398
0200 Wegen		91.397	46.815
0720 Monumentenzorg		67.414	2.392
0940 Jeugdvoorzieningen		65.840	1.708
0800 Gewoon basisonderwijs		47.604	17.074
0470 Dierenbescherming		5.312	
0990 Begraafplaatsen		4.289	8.773
0309 Overig afval- en materialenbeheer		1.833	
**** Overige beleidsvelden		1.993	5.197
Vooruitbetalingen op investeringen in materiële vaste activa	2906		
III. Investerings in immateriële vaste activa	21	217.869	134.518
0200 Wegen		54.919	16.167
0119 Overige algemene diensten		38.605	
0600 Ruimtelijke planning		27.499	16.957
0290 Overige mobiliteit en verkeer		23.595	28.921
0660 Communicatievoorzieningen		22.920	1.408
**** Overige beleidsvelden		50.332	71.064
IV. Toegestane investeringssubsidies	664	3.111.333	341.929
0400 Politiediensten		2.897.698	222.422
0410 Brandweer		150.013	69.726
0703 Openbare bibliotheken		63.623	36.918
0790 Erediensten			12.863

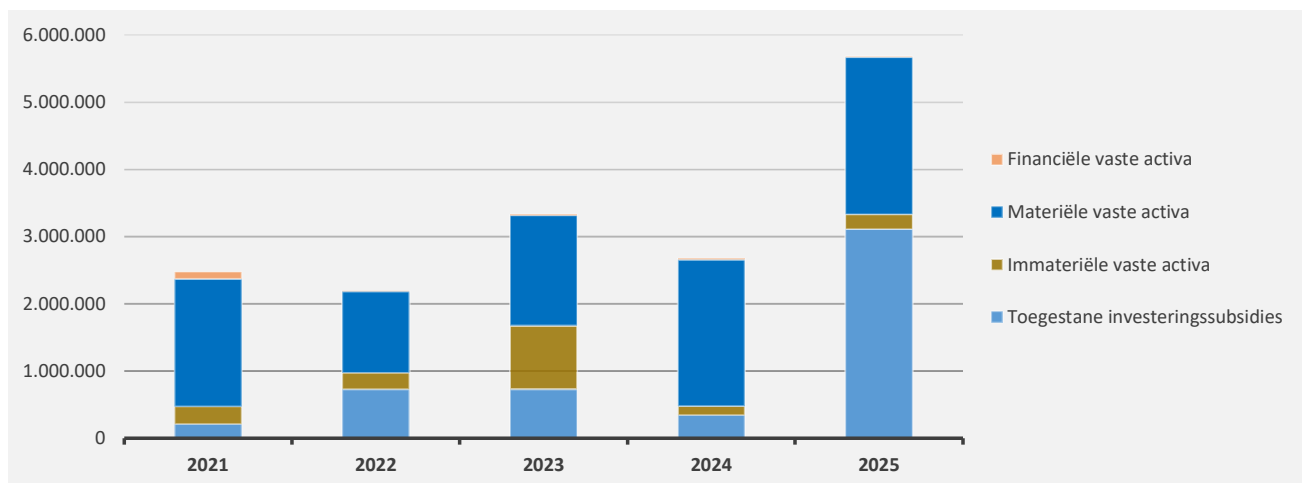
1. Samenstelling van de investeringsuitgaven 2025 - Vergelijking rekening-meerjarenplan

	BOEKJAAR		MJPLAN		REAL%
Investeringsuitgaven	5.683.473	100%	19.118.288	100%	30%
Financiële vaste activa	13.396	0%	13.840	0%	97%
Materiële vaste activa	2.340.874	41%	15.368.131	80%	15%
Gemeenschapsgoederen en bedrijfsmatige MVA	2.340.874		15.357.012		15%
<i>Terreinen en gebouwen</i>	242.064		6.555.827		4%
<i>Wegen en overige infrastructuur</i>	1.232.988		6.983.871		18%
<i>Roerende goederen</i>	765.935		1.453.350		53%
<i>Leasing en soortgelijke rechten</i>	77.732		65.901		118%
<i>Erfgoed</i>	22.155		298.064		7%
Andere materiële vaste activa			11.119		
<i>Terreinen en gebouwen</i>			11.119		
<i>Roerende goederen</i>					
Immateriële vaste activa	217.869	4%	1.061.468	6%	21%
Toegestane investeringssubsidies	3.111.333	55%	2.674.849	14%	116%



2. Evolutie van de investeringsuitgaven 2025-2021

	2025		2024		2023	
Investeringsuitgaven	5.683.473	100%	2.668.381	100%	3.329.763	100%
Financiële vaste activa	13.396	0%	13.340	0%	17.318	1%
Materiële vaste activa	2.340.874	41%	2.178.594	82%	1.638.651	49%
Gemeenschapsgoederen en bedrijfsmatige MVA	2.340.874		2.178.594		1.638.651	
<i>Terreinen en gebouwen</i>	242.064		405.113		56.345	
<i>Wegen en overige infrastructuur</i>	1.232.988		1.299.478		1.251.421	
<i>Roerende goederen</i>	765.935		114.153		266.276	
<i>Leasing en soortgelijke rechten</i>	77.732		355.414		64.609	
<i>Erfgoed</i>	22.155		4.436			
Overige materiële vaste activa						
<i>Onroerende goederen</i>						
<i>Roerende goederen</i>						
Immateriële vaste activa	217.869	4%	134.518	5%	946.721	28%
Toegestane investeringssubsidies	3.111.333	55%	341.929	13%	727.073	22%

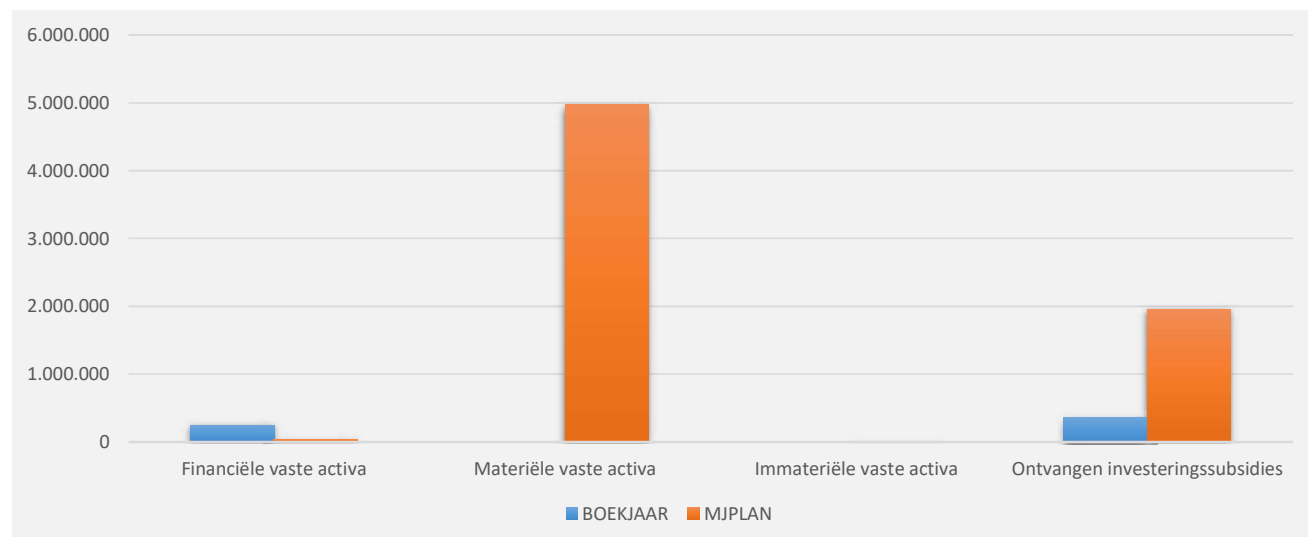
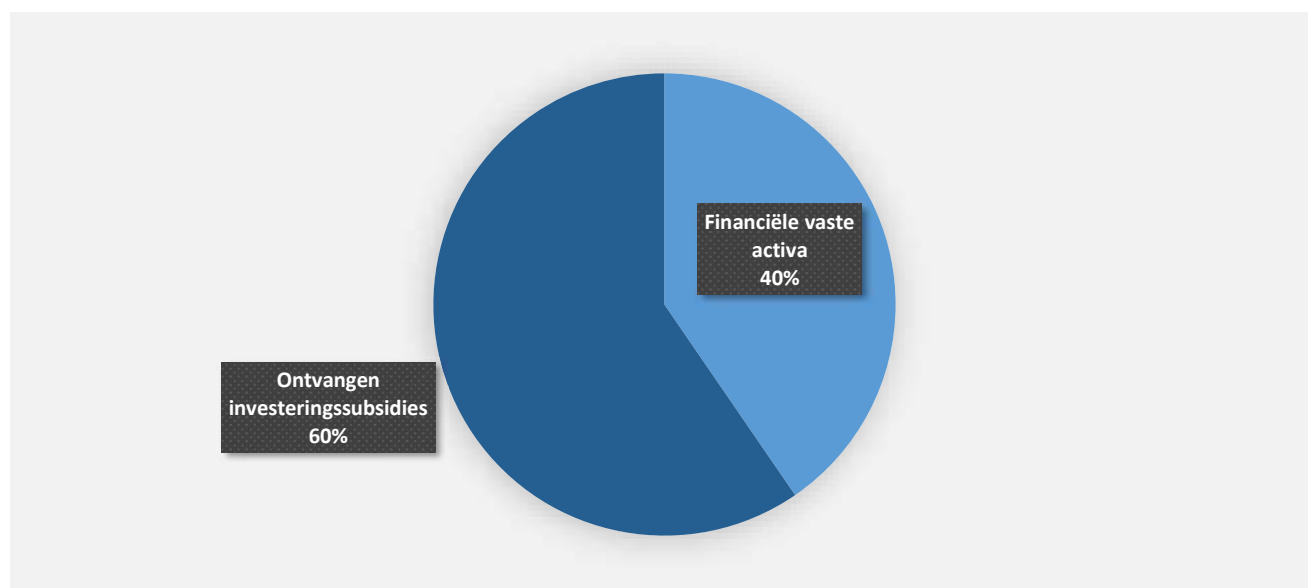


3. Verdeling van de investeringsuitgaven per beleidsveld 2025-2024 / meerjarenplan 2025

	2025		2024		MJPLAN	
Financiële vaste activa	13.396	100%	13.340	100%	13.840	100%
0300 Ophalen en verwerken van huishoudelijk afval	13.396	100%	13.340	100%	13.340	96%
0112 Personeelsdienst en vorming						
0629 Overig woonbeleid						
0620 Grondbeleid voor wonen						
0200 Wegen					500	4%
Materiële vaste activa	2.340.874	100%	2.178.594	100%	15.368.131	100%
0200 Wegen	1.159.707	50%	1.206.742	55%	4.089.152	27%
0190 Overig algemeen bestuur	273.573	12%	359.891	17%	454.330	3%
0119 Overige algemene diensten	267.904	11%	18.797	1%	395.763	3%
0290 Overige mobiliteit en verkeer	151.087	6%	139.551	6%	2.310.955	15%
0329 Overige vermindering van milieuverontreiniging	141.554	6%			191.576	1%
0670 Straatverlichting	77.732	3%	355.414	16%	65.901	0%
0720 Monumentenzorg	67.414	3%	6.828	0%	312.978	2%
0940 Jeugdvoorzieningen	65.840	3%	1.708	0%	180.254	1%
0800 Gewoon basisonderwijs	52.112	2%	75.694	3%	2.904.239	19%
0319 Overig waterbeheer	35.748	2%			1.038.748	7%
0703 Openbare bibliotheken	33.034	1%			36.000	0%
0470 Dierenbescherming	5.312	0%			10.881	0%
0990 Begraafplaatsen	4.289	0%	8.773	0%	216.478	1%
0309 Overig afval- en materialenbeheer	1.833	0%			75.100	0%
0130 Administratieve dienstverlening	1.742	0%			21.175	0%
**** Overige beleidsvelden	1.993	0%	5.197	0%	3.064.604	20%
Imateriële vaste activa	217.869	100%	134.518	100%	1.061.468	100%
0200 Wegen	54.919	25%	16.167	12%	124.897	12%
0119 Overige algemene diensten	38.605	18%			131.503	12%
0600 Ruimtelijke planning	27.499	13%	16.957	13%	134.327	13%
0290 Overige mobiliteit en verkeer	23.595	11%	28.921	21%	15.730	1%
0660 Communicatievoorzieningen	22.920	11%	1.408	1%	7.577	1%
**** Overige beleidsvelden	50.332	23%	71.064	53%	647.435	61%
Toegestane investeringssubsidies	3.111.333	100%	341.929	100%	2.674.849	100%
0400 Politiediensten	2.897.698	93%	222.422	65%	2.402.674	90%
0410 Brandweer	150.013	5%	69.726	20%	170.193	6%
0703 Openbare bibliotheken	63.623	2%	36.918	11%	66.514	2%
0790 Erediensten			12.863	4%	35.468	1%

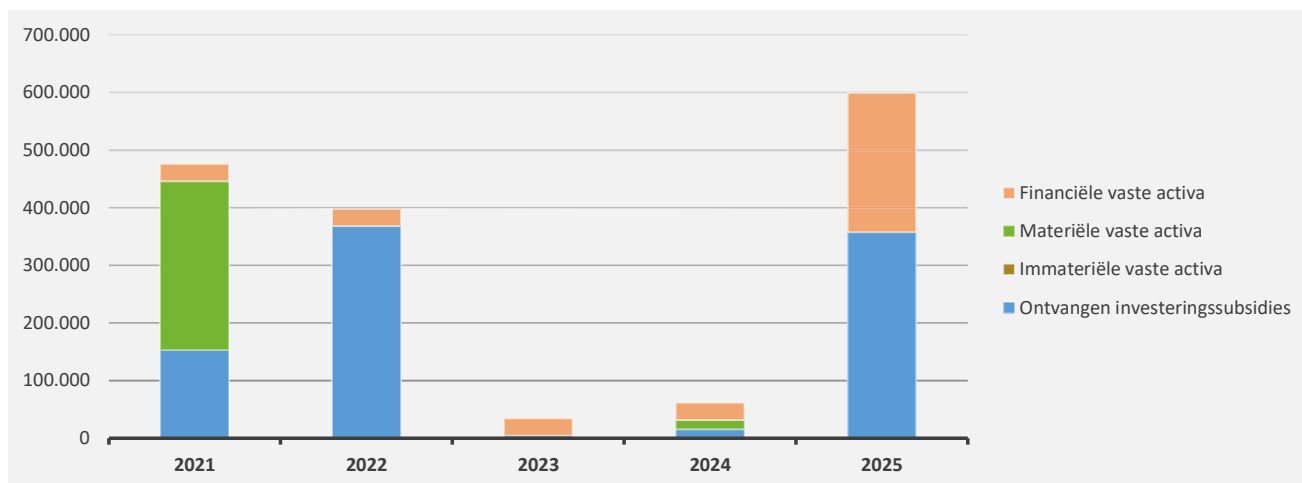
1. Samenstelling van de investeringsontvangsten 2025 - Vergelijking rekening-meerjarenplan

	BOEKJAAR		MJPLAN		REAL%
Investeringsontvangsten	599.522	100%	6.946.073	100%	9%
Financiële vaste activa	242.378	40%	31.188	0%	777%
Materiële vaste activa			4.970.000	72%	
Gemeenschapsgoederen en bedrijfsmatige MVA			4.970.000		
<i>Terreinen en gebouwen</i>			4.970.000		
<i>Wegen en overige infrastructuur</i>					
<i>Roerende goederen</i>					
<i>Leasing en soortgelijke rechten</i>					
<i>Erfgoed</i>					
Andere materiële vaste activa					
<i>Onroerende goederen</i>					
<i>Roerende goederen</i>					
Immateriële vaste activa					
Ontvangen investeringssubsidies	357.145	60%	1.944.885	28%	18%



2. Evolutie van de investeringsontvangsten 2025-2021

	2025		2024		2023	
Investeringsontvangsten	599.522	100%	61.532	100%	34.313	100%
Financiële vaste activa	242.378	40%	29.977	49%	29.977	87%
Materiële vaste activa			16.040	26%		
Gemeenschapsgoederen en bedrijfsmatige MVA			1.750			
<i>Terreinen en gebouwen</i>						
<i>Wegen en overige infrastructuur</i>						
<i>Roerende goederen</i>			1.750			
<i>Leasing en soortgelijke rechten</i>						
<i>Erfgoed</i>						
Overige materiële vaste activa			14.290			
<i>Onroerende goederen</i>			14.290			
<i>Roerende goederen</i>						
Immateriële vaste activa						
Ontvangen investeringssubsidies	357.145	60%	15.516	25%	4.337	13%

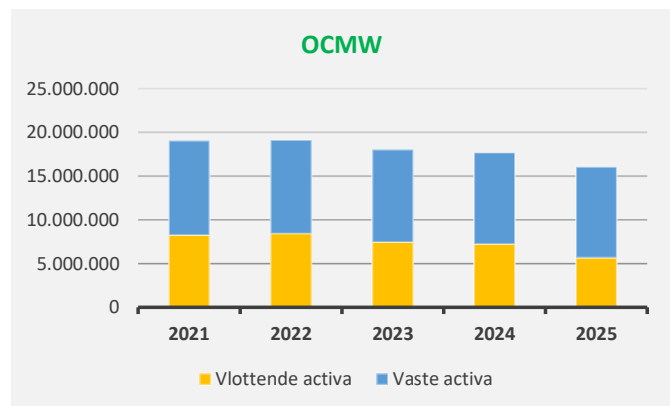
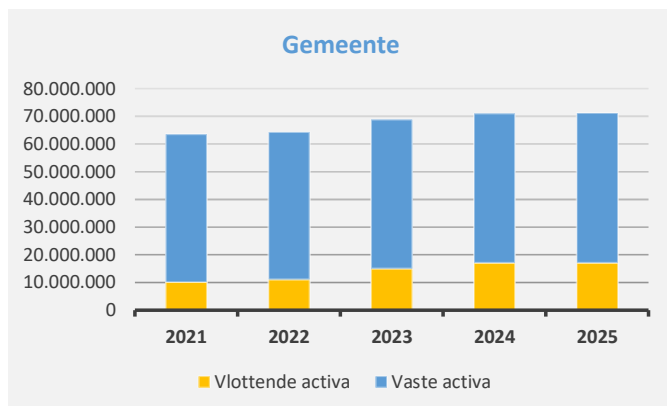
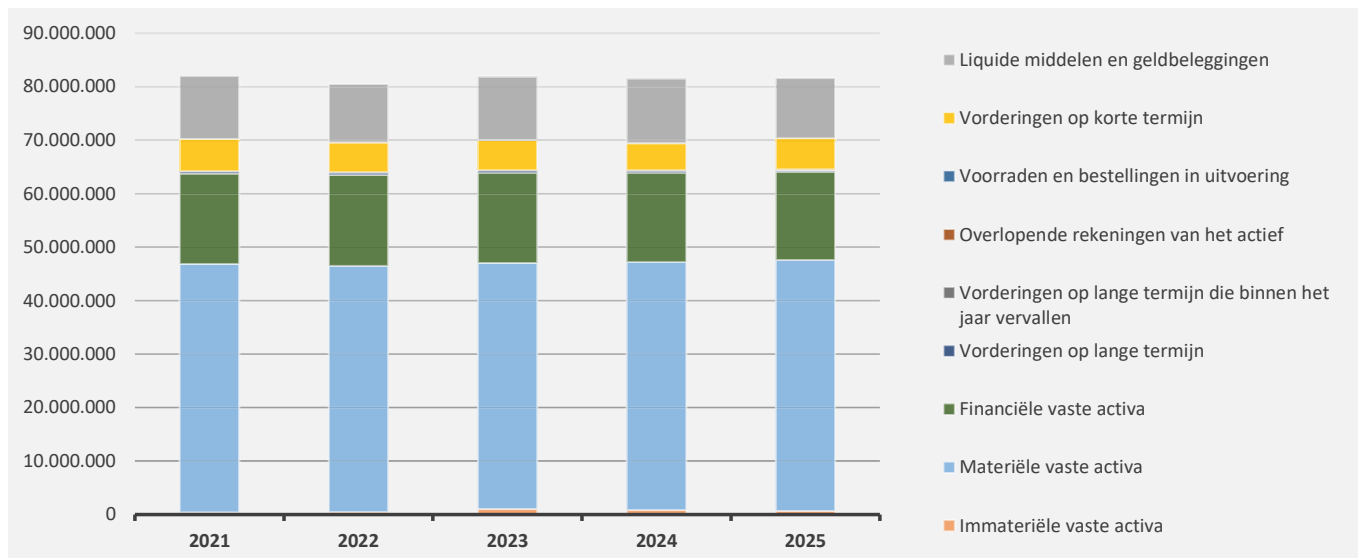


ACTIVA	2025	2024
I. Vlottende activa	17.183.872,92	17.273.347,36
A. Liquide middelen en geldbeleggingen	11.276.765,49	12.181.630,82
B. Vorderingen op korte termijn	5.846.040,85	5.029.228,40
1. Vorderingen uit ruiltransacties	655.532,74	756.295,94
2. Vorderingen uit niet-ruiltransacties	5.190.508,11	4.272.932,46
C. Voorraden en bestellingen in uitvoering	0,00	0,00
D. Overlopende rekeningen van het actief	0,00	0,00
E. Vorderingen op lange termijn die binnen het jaar vervallen	61.066,58	62.488,14
II. Vaste activa	64.446.814,32	64.289.874,20
A. Vorderingen op lange termijn	345.797,82	404.343,17
1. Vorderingen uit ruiltransacties	345.797,82	404.343,17
2. Vorderingen uit niet-ruiltransacties	0,00	0,00
B. Financiële vaste activa	16.528.812,29	16.685.084,23
1. Extern verzelfstandigde agentschappen	0,00	0,00
2. Intergemeentelijke samenwerkingsverbanden en soortgelijke entiteiten	16.136.552,47	16.292.824,41
3. OCMW-verenigingen	0,00	0,00
4. Andere financiële vaste activa	392.259,82	392.259,82
C. Materiële vaste activa	46.876.992,45	46.360.731,69
1. Gemeenschapsgoederen	37.805.422,06	37.261.384,25
a. Terreinen en gebouwen	19.241.787,57	19.514.357,86
b. Wegen en overige infrastructuur	16.520.836,53	16.286.786,51
c. Installaties, machines en uitrusting	553.063,48	350.743,12
d. Meubilair, kantooruitrusting en rollend materieel	540.382,80	237.209,86
e. Leasing en soortgelijke rechten	924.473,16	868.676,63
f. Erfgoed	24.878,52	3.610,27
2. Bedrijfsmatige materiële vaste activa	1.206.068,27	1.231.549,97
a. Terreinen en gebouwen	1.206.068,27	1.231.549,97
b. Installaties, machines en uitrusting	0,00	0,00
c. Meubilair, kantooruitrusting en rollend materieel	0,00	0,00
d. Leasing en soortgelijke rechten	0,00	0,00
3. Overige materiële vaste activa	7.865.502,12	7.867.797,47
a. Terreinen en gebouwen	7.865.502,12	7.867.797,47
b. Roerende goederen	0,00	0,00
D. Immateriële vaste activa	695.211,76	839.715,11
TOTAAL ACTIVA	81.630.687,24	81.563.221,56

PASSIVA	2025	2024
I. Schulden	11.814.610,37	12.803.991,70
A. Schulden op korte termijn	4.025.817,28	3.614.854,63
1. Schulden uit ruiltransacties	2.471.830,87	2.055.163,95
a. Voorzieningen voor risico's en kosten	677.606,49	742.166,66
b. Financiële schulden	0,00	0,00
c. Niet-financiële schulden uit ruiltransacties	1.794.224,38	1.312.997,29
2. Schulden uit niet-ruiltransacties	1.173.937,63	1.188.299,15
3. Overlopende rekeningen van het passief	1.641,24	0,00
4. Schulden op lange termijn die binnen het jaar vervallen	378.407,54	371.391,53
B. Schulden op lange termijn	7.788.793,09	9.189.137,07
1. Schulden uit ruiltransacties	7.788.793,09	9.189.137,07
a. Voorzieningen voor risico's en kosten	4.919.414,25	6.014.872,16
1. Pensioenen en soortgelijke verplichtingen	4.919.414,25	6.014.872,16
2. Andere risico's en kosten	0,00	0,00
b. Financiële schulden	2.869.378,84	3.174.264,91
c. Niet-financiële schulden uit ruiltransacties	0,00	0,00
2. Schulden uit niet-ruiltransacties	0,00	0,00
II. Nettoactief	69.816.076,87	68.759.229,86
A. Kapitaalssubsidies en schenkingen	2.917.330,94	2.708.494,10
B. Gecumuleerd overschot of tekort	8.896.340,94	8.140.098,03
C. Herwaarderingsreserves	2.646.965,48	2.555.198,22
D. Overig nettoactief	55.355.439,51	55.355.439,51
TOTAAL PASSIVA	81.630.687,24	81.563.221,56

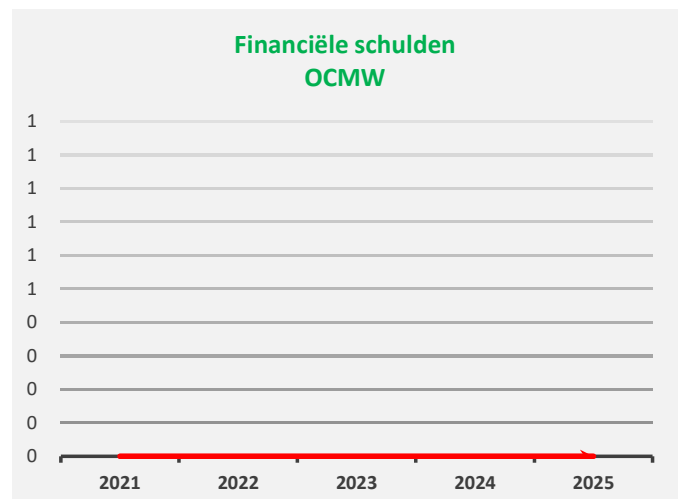
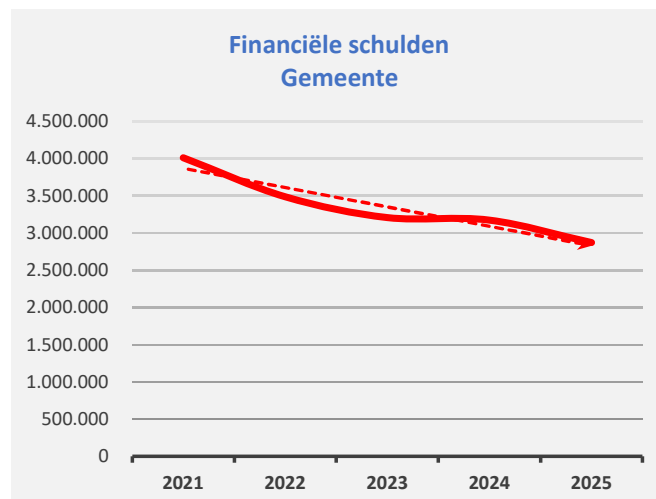
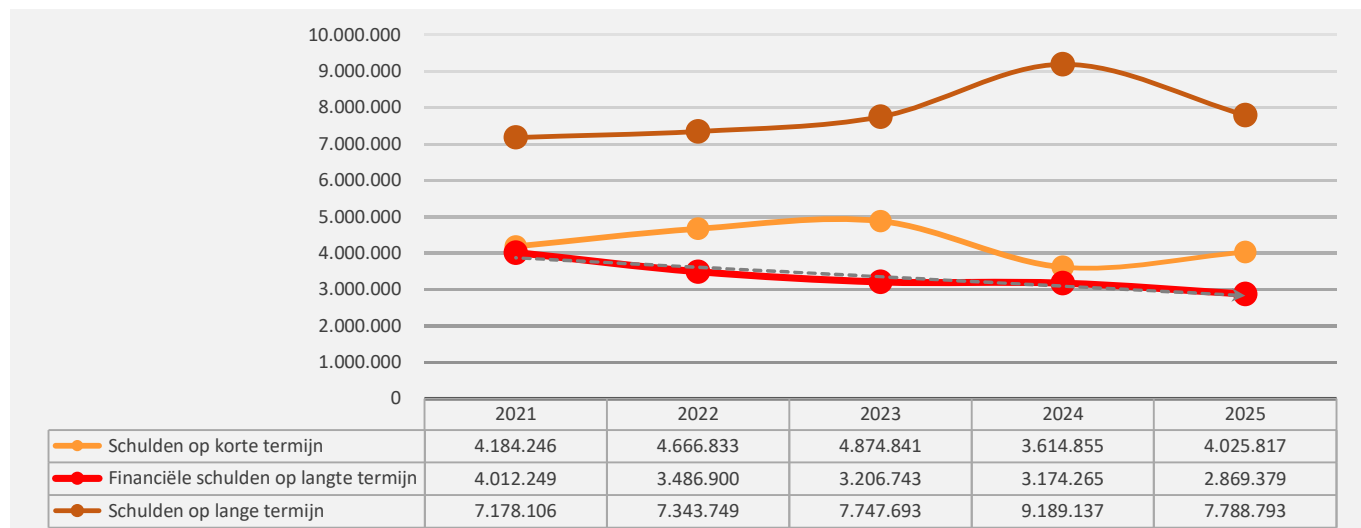
1. Samenstelling van de activa

	2025		2024		2023	
ACTIVA	81.630.687	100%	81.563.222	100%	81.904.036	100%
Vlottende activa	17.183.873	21%	17.273.347	21%	17.579.950	21%
Liquide middelen en geldbeleggingen	11.276.765	14%	12.181.631	15%	11.888.385	15%
Vorderingen op korte termijn	5.846.041	7%	5.029.228	6%	5.632.478	7%
<i>Vorderingen uit ruiltransacties</i>	<i>655.533</i>		<i>756.296</i>		<i>758.681</i>	
<i>Vorderingen uit niet-ruiltransacties</i>	<i>5.190.508</i>		<i>4.272.932</i>		<i>4.873.798</i>	
Vorraden en bestellingen in uitvoering						
Overlopende rekeningen van het actief						
Vorderingen op lange termijn die binnen het jaar vervallen	61.067	0%	62.488	0%	59.086	0%
Vaste activa	64.446.814	79%	64.289.874	79%	64.324.086	79%
Vorderingen op lange termijn	345.798	0%	404.343	0%	426.191	1%
Financiële vaste activa	16.528.812	20%	16.685.084	20%	16.857.517	21%
Materiële vaste activa	46.876.992	57%	46.360.732	57%	45.988.125	56%
Immateriële vaste activa	695.212	1%	839.715	1%	1.052.253	1%



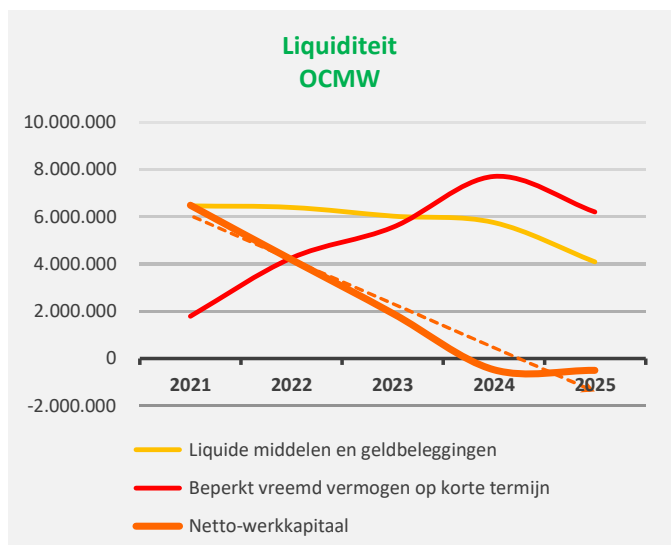
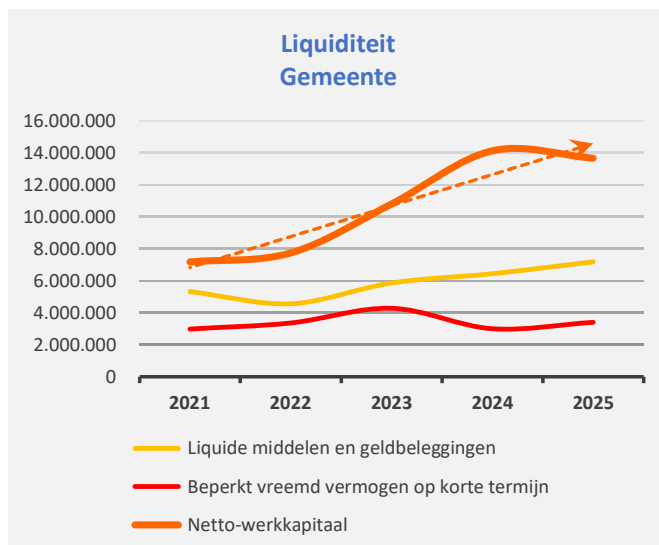
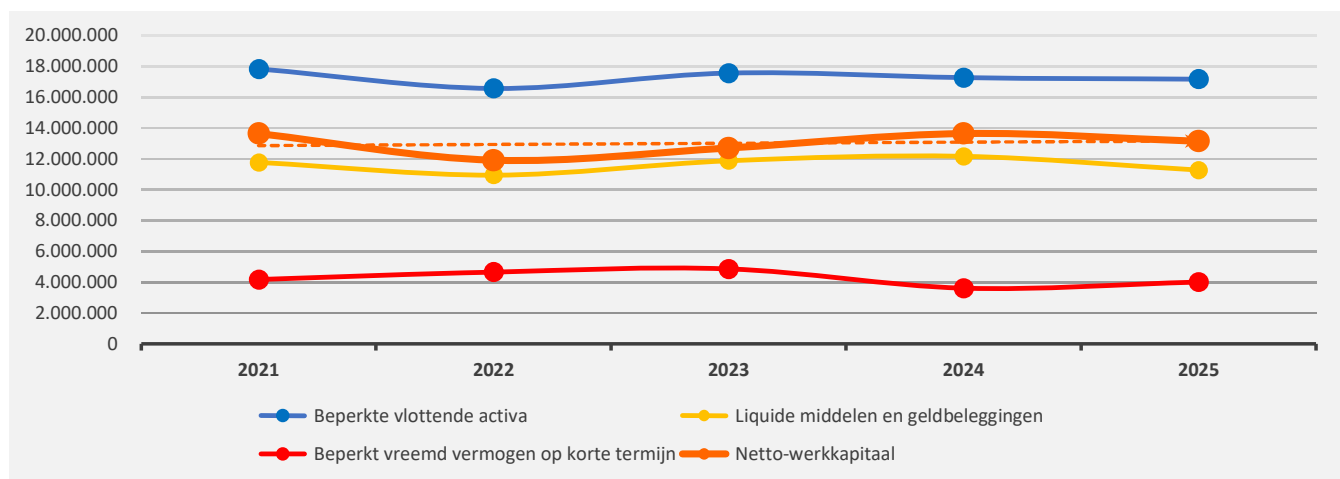
2. Samenstelling van de passiva

	2025		2024		2023	
PASSIVA	81.630.687	100%	81.563.222	100%	81.904.036	100%
Schulden op korte termijn	4.025.817	5%	3.614.855	4%	4.874.841	6%
Schulden uit ruiltransacties	2.471.831	3%	2.055.164	3%	2.559.311	3%
<i>Voorzieningen voor risico's en kosten</i>	<i>677.606</i>		<i>742.167</i>		<i>662.388</i>	
<i>Financiële schulden</i>						
<i>Diverse schulden op korte termijn uit ruiltransacties</i>	<i>1.794.224</i>		<i>1.312.997</i>		<i>1.896.923</i>	
Schulden uit niet-ruiltransacties	1.173.938	1%	1.188.299	1%	1.972.536	2%
Overlopende rekeningen van het passief	1.641	0%				
Schulden op lange termijn die binnen het jaar vervallen	378.408	0%	371.392	0%	342.993	0%
Schulden op lange termijn	7.788.793	10%	9.189.137	11%	7.747.693	9%
Schulden uit ruiltransacties	7.788.793	10%	9.189.137	11%	7.747.693	9%
<i>Voorzieningen voor risico's en kosten</i>	<i>4.919.414</i>		<i>6.014.872</i>		<i>4.537.388</i>	
<i>Financiële schulden</i>	<i>2.869.379</i>		<i>3.174.265</i>		<i>3.206.743</i>	
<i>Niet-financiële schulden uit ruiltransacties</i>					<i>3.562</i>	
Schulden uit niet-ruiltransacties						
Nettoactief	69.816.077	86%	68.759.230	84%	69.281.503	85%



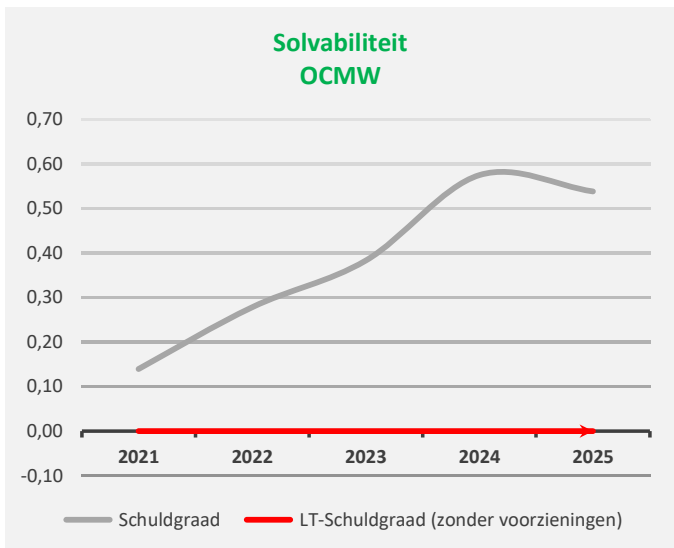
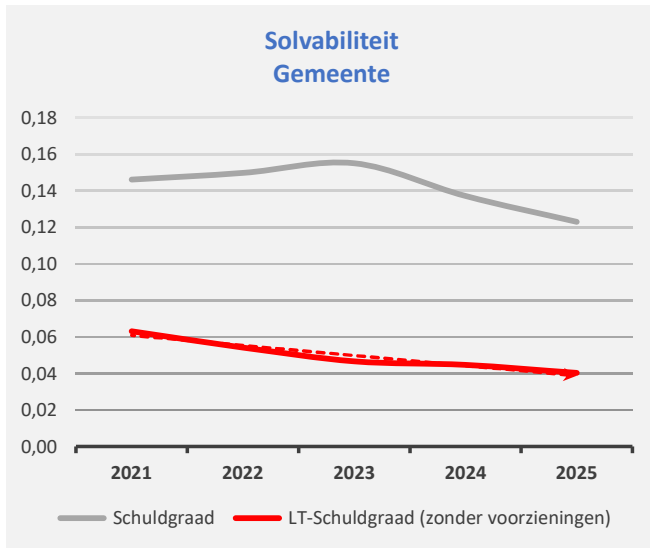
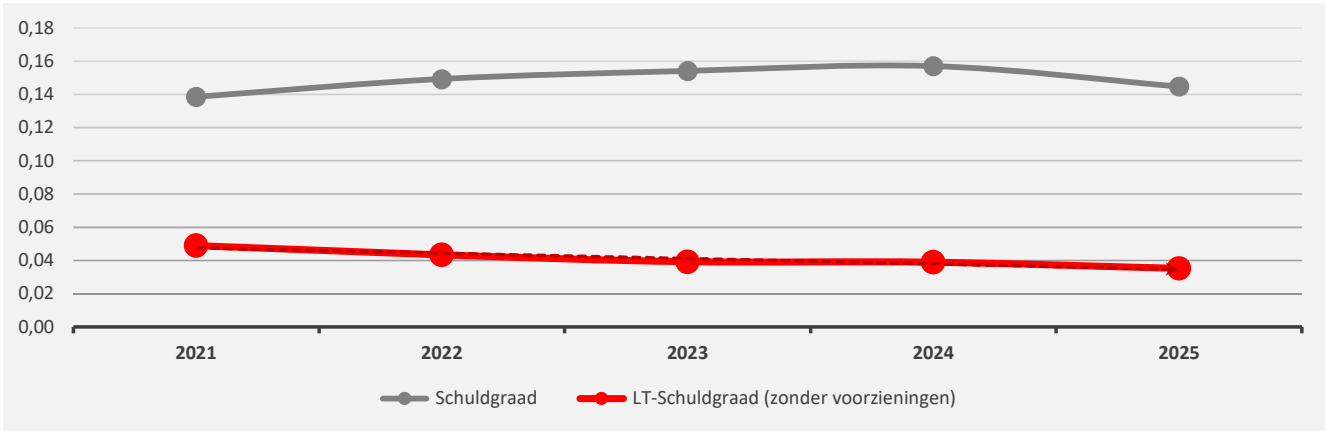
1. Liquiditeit

	2025	2024	2023	2022
Beperkte vlottende activa	17.183.873	17.273.347	17.579.950	16.582.999
Liquide middelen en geldbeleggingen	11.276.765	12.181.631	11.888.385	10.959.148
Vorderingen op korte termijn	5.846.041	5.029.228	5.632.478	5.562.415
<i>Vorderingen uit ruiltransacties</i>	<i>655.533</i>	<i>756.296</i>	<i>758.681</i>	<i>567.609</i>
<i>Vorderingen uit niet-ruiltransacties</i>	<i>5.190.508</i>	<i>4.272.932</i>	<i>4.873.798</i>	<i>4.994.807</i>
Vorderingen op lange termijn die < 1jr vervallen	61.067	62.488	59.086	61.436
Beperkt vreemd vermogen op korte termijn	4.024.176	3.614.855	4.874.841	4.666.833
Schulden uit ruiltransacties	2.471.831	2.055.164	2.559.311	1.726.449
Schulden uit niet-ruiltransacties	1.173.938	1.188.299	1.972.536	2.416.399
Schulden op lange termijn die binnen het jaar vervallen	378.408	371.392	342.993	523.985
Netto-werkkapitaal	13.159.697	13.658.493	12.705.109	11.916.167



BEKNOPTTE RATIO-ANALYSE

	2025	2024	2023	2022
Vreemdvermogen	11.814.610	12.803.992	12.622.533	12.010.581
Totaal vermogen	81.630.687	81.563.222	81.904.036	80.508.124
Schuldgraad	0,14	0,16	0,15	0,15
Schulden op lange termijn (zonder voorzieningen)	2.869.379	3.174.265	3.210.305	3.490.462
Totaal vermogen	81.630.687	81.563.222	81.904.036	80.508.124
LT-Schuldgraad (zonder voorzieningen)	0,04	0,04	0,04	0,04





Gemeente & OCMW Boortmeerbeek

Pastorijstraat 2
3190 BOORTMEERBEEK
Provincie : Vlaams-Brabant
Arrondissement : Leuven
NIS-code : 24014

Documentatie

Algemeen directeur :
Financieel directeur :

K. LAMBERTS
H. DE BOECK



ODAA: Overzicht doelstellingen, actieplannen en acties

2025

BOORTMEERBEEK

Jaarnaalvolnummers: JR Budg. 1016643 Alg. 94897 / IK Budg. 83684 EK Budg. 83684

Gemeente (0207.516.751)
Pastorijstraat 2, 3190 Boortmeerbeek
Algemeen directeur: Kris Lamberts

OCMW (0212.242.433)
Pastorijstraat 2, 3190 Boortmeerbeek
Financieel directeur: Hilde De Boeck

Boven Beleidsdoelstelling:: 1: Een gemeente waar het goed wonen is

Van 01/01/2020 tot 31/12/2027

	2025		
	Jaarrekening	Eindkredieten	Initiële kredieten
Exploitatie			
Investerings			
Uitgaven	174.682	455.000	455.000
Ontvangsten	19.467	100.000	100.000
Saldo	-155.215	-355.000	-355.000
Financiering			

Beleidsdoelstelling: 1.1: Vlotte mobiliteit verzekeren

Kwalitatieve omschrijving: Mobiliteit is altijd al een basisvoorwaarde geweest voor de economie en de ontwikkeling van de samenleving in zijn geheel. Zowat alles hangt af van mobiliteit en het is daarom een kerntaak van de overheid. De mobiliteitswetenschap stelt dat het beleid rond mobiliteit moet evolueren naar een dienstverlening. Een dienstverlening die veel breder moet gaan dan het faciliteren van vlot autoverkeer. De focus die de voorbije decennia op de auto gelegen heeft, maakt het niet gemakkelijk om in de nieuwe stroomversnelling van mobiliteitsvraagstukken als overheid enerzijds de integratie van vervoersmodi te realiseren en anderzijds een dynamisch systeem van mobiliteitsnetwerken op te zetten. Als lokale overheid willen we in het fijnmazig netwerk van de lokale mobiliteit veiligheid en duurzaamheid voorop stellen en onze rol en verantwoordelijkheid opnemen als medespeler in de organisatie van de regionale mobiliteitsbehoefte. De beschikbare deelsystemen coördineren, een aangepaste infrastructuur beschikbaar stellen en beheren, en mee de overstap maken naar een mobiliteitsbenadering voor de toekomst zijn onze ambities.

Van 01/01/2020 tot 31/12/2027

	2025		
	Jaarrekening	Eindkredieten	Initiële kredieten
Exploitatie			
Investerings			
Uitgaven	174.682	455.000	455.000
Ontvangsten	19.467	100.000	100.000
Saldo	-155.215	-355.000	-355.000
Financiering			

Actieplan: 1.1.1: Verkeersleefbaarheidsplan opvolgen

Vertrekkend vanuit de vaststelling dat de Boortmeerbeekse gemeenschap verkeersveiligheid als zeer belangrijke bekommernis formuleert, werd reeds gestart met de opmaak van een verkeersleefbaarheidsstudie voor de gemeente. Doel van de studie is te komen tot een uitvoerbaar plan om de veiligheid te verhogen, meer nog de leefbaarheid te versterken. Dit wil zeggen dat de burger zowel veilig als adequaat van de dienstverlening mobiliteit gebruik moet kunnen maken. Het mag niet bij woorden blijven, daden moeten volgen. Vanuit het verkeersleefbaarheidsplan zullen nieuwe verhoudingen tussen de mobiliteitsmodi op het terrein tot stand komen en zal infrastructureel gezorgd worden dat de voorwaarden daartoe aanwezig zullen zijn. Nieuwe elementen zoals fietsstraten, deelauto's, mobipunt,... zullen daarbij een uitrol kennen. Het opnemen van de rol van lokale wegbeheerder in onder meer de vervoersregio zal van het puur beheer verruimd worden tot pleitbezorger voor en medebeheerder over de dienstverlening aan de bevolking.

Van 01/01/2020 tot 31/12/2027

	2025		
	Jaarrekening	Eindkredieten	Initiële kredieten
Exploitatie			
Investerings			
Uitgaven	174.682	455.000	455.000
Ontvangsten	19.467	100.000	100.000
Saldo	-155.215	-355.000	-355.000
Financiering			

Actie: 1.1.1.1: Externe begeleiding opmaak verkeersleefbaarheidsplan inclusief traject burgerparticipatie

Om mobiliteit als dienstverlening uit te werken en dagelijks te beheren is de nodige kennis en mankracht nodig. De opmaak van het verkeersleefbaarheidsplan werd daarom, na toepassing van de wetgeving overheidsopdrachten, aan een gespecialiseerd bureau toevertrouwd. De fase van de uitvoering die zich nu aankondigt, zal ook extern worden begeleid. Van groot belang daarbij is de permanente dialoog die met de bevolking gevoerd zal worden. Leefbaarheid is een dynamisch gegeven en de noodzaak keuzes te maken, heeft als gevolg dat voortdurend de toets gemaakt moet worden naar de effecten en eventuele noodzakelijke bijstellingen. De externe begeleiding zal er dus zowel moeten voor zorgen dat de vinger aan de knip gehouden wordt bij het volgen van de laatste stand van de wetenschappelijke inzichten als het creëren en behouden van het draagvlak bij de bevolking. Dat daarbij ruimer dan de auto gedacht zal worden, is een vertaling van het disruptieve karakter van de evolutie naar een totale mobiliteitsdienstverlening zoals de wetenschap deze detecteert. Ons gezamenlijk belang bestaat erin met alle mobiliteit ten dienste te zijn.

Van 01/01/2020 tot 31/12/2027

Actie: 1.1.1.2: Uitvoering verkeersleefbaarheidsplan

Als het verkeersleefbaarheidsplan de theorie is, dan is de uitbouw van de infrastructuur de praktijk. Tussen beide zal een dialectische verhouding bestaan aangezien het niet mogelijk is eerst alle theorie, die op zich een dynamisch karakter heeft, uit te schrijven en vast te leggen en dan pas concrete stappen te zetten. Verkeersleefbaarheid moet zo snel als mogelijk zichtbaar worden. Door geschikte ingrepen zal het draagvlak voor vernieuwende keuzes verbreden en zullen zowel punctuele gevaarssituaties aangepakt worden als algemene gedragswijzigingen gesteund worden. Daarbij zullen de mogelijkheden voor de administratie om in het toepassen van het geheel van de belerende hulpwetgevingen (verkeerswetgeving, overheidsopdrachten, ruimtelijke ordening, financiën,...) kwaliteit en daadkracht te tonen versterkt worden.

Van 01/01/2020 tot 31/12/2027

	2025		
	Jaarrekening	Eindkredieten	Initiële kredieten
Exploitatie			
Investerings			
Uitgaven	174.682	455.000	455.000
Ontvangsten	19.467	100.000	100.000
Saldo	-155.215	-355.000	-355.000
Financiering			

Actie: 1.1.1.3: Aanwerving mobiliteitsambtenaar

Het mobiliteitsbeleid is op korte tijd sterk verwetenschappelijkt en is uitgegroeid tot een volwaardige discipline met een eigen geijkte taal. Zeker in de dialoog met de regionale actoren wordt het gemis aan deskundigheid ter zake sterk gevoeld. Het geschatte werkvolume en de verhouding tot de kern van het beleid en de directe betrokkenheid op het terrein maken dat een intergemeentelijke oplossing tot invulling van het ambt van mobiliteitsambtenaar niet echt een optie zijn. Toch zal de functie door een reeds opgeleide deskundige moeten worden ingevuld gelet op de urgentie en de specificiteit op hoog niveau van het functieprofiel. De aanwerving van een eigen voltijdse mobiliteitsambtenaar wordt vooropgesteld.

Van 01/01/2020 tot 31/12/2027

Beleidsdoelstelling: 1.2: Aangenaam, aangepast en betaalbaar wonen ondersteunen

Kwalitatieve omschrijving: Daarmee zijn drie belangrijke speerpunten in het ruimtelijk beleid aangeduid. Boortmeerbeek heeft een traditie van aangename woongemeente te verdedigen. Het is niet alleen een aantrekkingskracht voor de gemeente, het vormt het wezen van onze leefomgeving. De ruimte die 50 jaar geleden gedefinieerd werd als ruimte om te wonen geraakt stilaan opgevuld en het wordt noodzakelijk om op een rationele en duurzame wijze met de beperkte beschikbare ruimte om te gaan. Tevens is het bestaande woonpatrimonium voorwerp van mogelijke transitie. Zowel de energiecomponent als de hedendaagse inzichten rond ruimtegebruik maken dat stedenbouwkundig de voorwaarden moeten worden gecreëerd om nieuwe woonvormen en architecturaal andere en meer optimale woonentiteiten te zien verschijnen. Ingebed in het Vlaamse beleid ter zake zal concreet dikwijls een keuze tussen verbouwing, nieuwbouw en optimaal ruimtegebruik moeten worden gemaakt. De vergrijzing van de bevolking, eenpersoonshuishoudens, zorgwonen, alternatieve en generatieve woonformules, woonmobiliteit,... zijn uitdagingen waarop lokaal concreet geantwoord moet worden. De rechten van eigenaars zijn onvervreemdbaar, maar de overheid moet de behoeften van kopers en huurders in de balans brengen. Naast het planologische beleid en vergunningenbeleid, gekoppeld aan een efficiënte handhaving, zal de werking van het woonloket als begeleiding verder uitgebouwd worden.

Van 01/01/2020 tot 31/12/2027

Actieplan: 1.2.1: Masterplan ruimtelijke ordening opvolgen

Met de omgevingsanalyse ruimtelijke ordening werd door het bestuur al een belangrijke oefening gemaakt om de principes van het gemeentelijk ruimtelijk structuurplan te actualiseren en het proces van beleidsplanning in coördinatie met het Vlaamse en provinciale niveau te starten. Geruggesteund door Team Vlaams Bouwmeester werd een document door de gemeenteraad goedgekeurd dat de basis zal vormen voor concrete ruimtelijke planinitiatieven en de ontwikkeling van een eigen verordenend kader. Daarvoor worden in de meerjarenplanning de nodige middelen voorzien. De opgestarte werking van de kwaliteitskamers zal voor grotere projecten de dialoog met de initiatiefnemers versterken en verbreden zodat een draagvlak naar gewenste en op de omgeving afgestemde ruimtelijke invulling mogelijk wordt.

Van 01/01/2020 tot 31/12/2027

Actie: 1.1.2.1: Externe begeleiding opmaak masterplan ruimtelijke ordening inclusief traject burgerparticipatie

Om een optimaal ruimtegebruik voor wonen in combinatie met de andere ruimtelijke behoeften, een beheersing van de verplaatsingsbehoeften en een duurzame versterking van het ecologisch landschappelijk systeem te realiseren zal verdere externe begeleiding nodig zijn om zowel kennis in huis te hebben, systematisch het projectverloop te initiëren, uit te werken als te sturen. Aangezien dat de betrokkenheid op de omgeving het wezen van het zijn van ieder mens uitmaakt is het evident dat in de processen en projecten de burgerparticipatie daadwerkelijk en fundamenteel aanwezig moet zijn. Het creëren van draagvlak, maar ook het omvormen van maatschappelijke verwachtingen door betrokkenheid en onderlinge dialoog zijn na te streven doelen waarvoor beroep zal gedaan worden op de gemeentelijke administratie aangevuld met professionele externe deskundigheid.

Van 01/01/2020 tot 31/12/2027

Actie: 1.1.2.2: Uitvoering masterplan ruimtelijke ordening

Het gemeentebestuur zal de verdere evolutie van de ruimtelijke beleidsplanning in Vlaanderen volgen en er adequaat op inspelen door de beleidsplanningsprocessen te initiëren. Ondertussen zal op basis van de omgevingsanalyse een keuze gemaakt worden in de operationeel noodzakelijk op te starten planningsprocessen die zullen uitmonden in gemeentelijke ruimtelijke uitvoeringsplannen. De lopende projecten worden aan een actualiteitstoets onderworpen in functie van een eventuele noodzaak aan bijsturing ten opzichte van de zich ontwikkelende algemene inzichten. Een analyse over de wenselijkheid en haalbaarheid van een eigen normatief kader in de vorm van gemeentelijke stedenbouwkundige verordeningen zal worden gemaakt, waarna de gemeenteraad zal worden verzocht de nodige initiatieven te nemen.

Van 01/01/2020 tot 31/12/2027

Actie: 1.1.2.3: Aanwerving omgevingsambtenaar

De aanwerving van een gemeentelijk stedenbouwkundig omgevingsambtenaar is een zeer moeilijke opdracht. De intergemeentelijke samenwerking Interleuven heeft de afgelopen jaren gezorgd voor de invulling van de basisbehoeften op dit vlak, maar is nu niet meer mogelijk en is geprivatiseerd. Daarbij wordt dagelijks ervaren hoe noodzakelijk het is om over een eigen voltijds ambtenaar te kunnen beschikken. De tijd van het afvinkvergunningbeleid ligt al lang achter ons en de toekomst wijst uit dat een planologische benadering met diepgaande individuele beoordeling van concrete initiatieven, de contextualisering in het handhavingsbeleid en de implementatie van toekomstgerichte interdisciplinaire op duurzaamheid gerichte ruimtelijke visie in de kern van de gemeentelijke organisatie moet worden ingebed. Deze deskundigheid situeert zich daarom op het hoogste niveau en moet zich rechtstreeks tot de dienstverlening vragende burger kunnen richten. Omdat tot nog toe de inspanningen ter zake nog geen resultaat opleverden, wordt de aanwerving van een omgevingsambtenaar stedenbouw als op te volgen actie ingeschreven.

Van 01/01/2020 tot 31/12/2027

Boven Beleidsdoelstelling:: 2: Een gemeente met aandacht voor iedereen

Van 01/01/2020 tot 31/12/2027

Beleidsdoelstelling: 2.1: Zwakkere groepen ondersteunen

Kwalitatieve omschrijving: De gemeente Boortmeerbeek maakt werk van een geïntegreerd breed onthaal, in een gedefinieerd samenwerkingskader met gemeentes van de ELZ Leuven Noord. Om onderbescherming tegen te gaan van kwetsbare jonge gezinnen zal in overleg met lokale partners, DMW van de mutualiteiten en het CAW en met betrokkenheid van de doelgroep en basiswerkers, o.a. via proactieve acties, werk gemaakt worden van rechtenmaximalisatie.

Van 01/01/2020 tot 31/12/2027

Actieplan: 2.1.1: Toegankelijke eerstelijnszorg aanbieden

Van 01/01/2020 tot 31/12/2027

Actie: 2.1.1.1: Deelname aan een intergemeentelijke geïntegreerd breed onthaal

De gemeente Boortmeerbeek maakt werk van een geïntegreerd breed onthaal, in een gedefinieerd samenwerkingskader met gemeentes van de ELZ Leuven Noord. Om onderbescherming tegen te gaan van kwetsbare jonge gezinnen zal in overleg met lokale partners, DMW van de mutualiteiten en het CAW en met betrokkenheid van de doelgroep en basiswerkers, o.a. via proactieve acties, werk gemaakt worden van rechtenmaximalisatie conform bijgaande Excel.

Van 01/01/2020 tot 31/12/2027

Boven Beleidsdoelstelling:: 3: Een gemeente met kwaliteitsvol basisonderwijs

Van 01/01/2020 tot 31/12/2027

	2025		
	Jaarrekening	Eindkredieten	Initiële kredieten
Exploitatie			
Uitgaven	34.296	0	0
Ontvangsten	178.047	0	0
Saldo	143.751	0	0
Investerings			
Uitgaven	31.226	2.268.860	2.268.860
Ontvangsten	0	1.500.000	1.500.000
Saldo	-31.226	-768.860	-768.860
Financiering			

Beleidsdoelstelling: 3.1: Kwaliteitsonderwijs aanbieden

Van 01/01/2020 tot 31/12/2027

	2025		
	Jaarrekening	Eindkredieten	Initiële kredieten
Exploitatie			
Investeringen			
Uitgaven	17.043	2.268.860	2.268.860
Ontvangsten	0	1.500.000	1.500.000
Saldo	-17.043	-768.860	-768.860
Financiering			

Actieplan: 3.1.1: Verbeteren van de interne kwaliteitszorg

Vanuit de aspecten die geformuleerd zijn in het meest recente doorlichtingsverslag zullen de leerkrachten worden begeleid en ondersteund bij het meer doelgericht werken en met een kritische blik te leren kijken naar de methodes. Leerkrachten moeten meer gemotiveerd worden in hun aanpak en de digitalisering hierin ook stimuleren. De acties die op school worden ondernomen zullen tussentijds worden geëvalueerd en bijgestuurd. Er zal op een gepaste manier gerichte druk worden uitgeoefend om het vernieuwende door te voeren. Dit om onze school op het juiste traject van een meersporenbeleid te brengen waar er in de toekomst ruimte komt voor het breed evalueren.

Van 01/01/2020 tot 31/12/2027

Actie: 3.1.1: Verbeteren van de interne kwaliteitszorg

Vanuit de aspecten die geformuleerd zijn in het meest recente doorlichtingsverslag zullen de leerkrachten worden begeleid en ondersteund bij het meer doelgericht werken en met een kritische blik te leren kijken naar de methodes. Leerkrachten moeten meer gemotiveerd worden in hun aanpak en de digitalisering hierin ook stimuleren. De acties die op school worden ondernomen zullen tussentijds worden geëvalueerd en bijgestuurd. Er zal op een gepaste manier gerichte druk worden uitgeoefend om het vernieuwende door te voeren. Dit om onze school op het juiste traject van een meersporenbeleid te brengen waar er in de toekomst ruimte komt voor het breed evalueren.

Van 01/01/2020 tot 31/12/2027

Actieplan: 3.1.2: Samenwerken aan een kindgerichte en toekomstgerichte visie die het imago van de school versterkt

Het imago van de school is aan een opfrissing toe. De inwoners van Boortmeerbeek hebben zeker een ruime keuze in het bepalen van de juiste school voor hun kind. Maar hier mag de gemeentelijke basisschool meer in de aandacht worden gebracht.

Er zullen gesprekken worden gehouden met al de leerkrachten waar er wordt gepeild naar de toekomstvisie voor de school. Nadien worden er via allerlei coöperatieve werkvormen gewerkt aan de ontwikkeling van een visie waar zowel het schoolbestuur als leerkrachten zich in kunnen vinden. Verkiezing van een nieuwe naam voor de school hoort hier ook bij. We willen onze school een identiteit geven door een kindgerichte naam te kiezen voor de school. De school gaat samen met de leerlingen de naam ontwikkelen. Later komt hier een kwalitatief logo bij waarbij we onze visie ook in verduidelijken.

Van 01/01/2020 tot 31/12/2027

Actie: 3.1.2: Samenwerken aan een kindgerichte en toekomstgerichte visie die het imago van de school versterkt

Het imago van de school is aan een opfrissing toe. De inwoners van Boortmeerbeek hebben zeker een ruime keuze in het bepalen van de juiste school voor hun kind. Maar hier mag de gemeentelijke basisschool meer in de aandacht worden gebracht.

Er zullen gesprekken worden gehouden met al de leerkrachten waar er wordt gepeild naar de toekomstvisie voor de school. Nadien worden er via allerlei coöperatieve werkvormen gewerkt aan de ontwikkeling van een visie waar zowel het schoolbestuur als leerkrachten zich in kunnen vinden. Verkiezing van een nieuwe naam voor de school hoort hier ook bij. We willen onze school een identiteit geven door een kindgerichte naam te kiezen voor de school. De school gaat samen met de leerlingen de naam ontwikkelen. Later komt hier een kwalitatief logo bij waarbij we onze visie ook in verduidelijken.

Van 01/01/2020 tot 31/12/2027

Actieplan: 3.2.1: Gemeenteschool nieuwbouw en renovatie realiseren in samenhang met polyvalente zaal

Het vernieuwen van de bestaande infrastructuur van de gemeentelijke basisschool is een absolute prioriteit. Hierbij wordt in eerste uitgang van actuele en pedagogische visies waarbij voldoende ruimte is voor toekomstige ontwikkelingen op dit vlak. De infrastructuur van de nieuwe school moet echter zodanig worden ingericht dat bepaalde lokalen ook buiten de schooluren kunnen gebruikt worden. Een optimaal en multifunctioneel gebruik van de lokalen moet onze drijfveer zijn. In dit kader zal worden onderzocht binnen welke projectstructuur dit op de meest efficiënte wijze kan worden georganiseerd (in eigen beheer, DBMF,...).

Dit neemt niet weg dat het gemeentebestuur ook oog wil hebben voor de infrastructuurnoden van de vrije basisscholen in de gemeente al blijft het in eerste instantie wel de verantwoordelijkheid van de schoolbesturen van de vrije scholen om hieromtrent zelf de nodige initiatieven te nemen.

Van 01/01/2020 tot 31/12/2027

	2025		
	Jaarrekening	Eindkredieten	Initiële kredieten
Exploitatie			
Investerings			
Uitgaven	17.043	2.268.860	2.268.860
Ontvangsten	0	1.500.000	1.500.000
Saldo	-17.043	-768.860	-768.860
Financiering			

Actie: 3.2.1.1: Externe begeleiding ontwerp nieuwbouw en renovatie gemeenteschool in samenhang met polyvalente zaal

Van 01/01/2020 tot 31/12/2027

	2025		
	Jaarrekening	Eindkredieten	Initiële kredieten
Exploitatie			
Investerings			
Uitgaven	17.043	124.135	124.135
Saldo	-17.043	-124.135	-124.135
Financiering			

Actie: 3.2.1.2: Uitvoering nieuwbouw en renovatie gemeenteschool in samenhang met polyvalente zaal

Van 01/01/2020 tot 31/12/2027

	2025		
	Jaarrekening	Eindkredieten	Initiële kredieten
Exploitatie			
Investerings			
Uitgaven	0	2.144.725	2.144.725
Ontvangsten	0	1.500.000	1.500.000
Saldo	0	-644.725	-644.725
Financiering			

Beleidsdoelstelling: 3.3: Flankerend onderwijsbeleid verder ontwikkelen

Van 01/01/2020 tot 31/12/2027

	2025		
	Jaarrekening	Eindkredieten	Initiële kredieten
Exploitatie			
Uitgaven	34.296	0	0
Ontvangsten	178.047	0	0
Saldo	143.751	0	0
Investerings			
Uitgaven	14.183	0	0
Saldo	-14.183	0	0
Financiering			

Actieplan: 3.3.1: Voor- en naschoolse opvang en leerlingenvervoer reorganiseren

Van 01/01/2020 tot 31/12/2027

	2025		
	Jaarrekening	Eindkredieten	Initiële kredieten
Exploitatie			
Uitgaven	34.296	0	0
Ontvangsten	178.047	0	0
Saldo	143.751	0	0
Investerings			
Uitgaven	14.183	0	0
Saldo	-14.183	0	0
Financiering			

Actie: 3.3.1: Voor- en naschoolse opvang en leerlingenvervoer reorganiseren

Van 01/01/2020 tot 31/12/2027

	2025		
	Jaarrekening	Eindkredieten	Initiële kredieten
Exploitatie			
Uitgaven	34.296	0	0
Ontvangsten	178.047	0	0
Saldo	143.751	0	0
Investerings			
Uitgaven	14.183	0	0
Saldo	-14.183	0	0
Financiering			

Boven Beleidsdoelstelling:: 4: Een organisatie met een hedendaagse en vernieuwende dienstverlening

Kwalitatieve omschrijving: De kwaliteit van de dienstverlening is de toetssteen voor de doelmatigheid en de doeltreffendheid van het gevoerde beleid en heeft gevolgen voor de legitimiteit ervan: burgers en bedrijven zullen meer vertrouwen hebben in het lokaal bestuur wanneer het beleid consequent en rechtmatig veruitwendigd wordt in het dienstverleningsproces en adequate antwoorden kan bieden op vragen die zich actueel stellen. Als kleine overheid komt het erop aan om onze laagdrempeligheid en klantvriendelijkheid te benutten én ICT als faciliterende en strategische factor in te zetten om vraaggestuurd, geïntegreerd en proactief diensten te kunnen verlenen. Boortmeerbeek wil belangrijke stappen zetten in de verdere digitalisering van de dienstverlening in het kader van het EU-actieplan inzake e-overheid en het plan Vlaanderen radicaal digitaal. Zij streeft ernaar een open transparante, efficiënte en inclusieve overheidsinstantie te zijn die toegankelijk is voor alle burgers en ondernemingen: de drempel is laag, de ambitie hoog!

Van 01/01/2020 tot 31/12/2027

Toelichting evaluatie:

Evaluaties:

	2025		
	Jaarrekening	Eindkredieten	Initiële kredieten
Exploitatie			
Investerings			
Uitgaven	42.917	69.694	69.694
Saldo	-42.917	-69.694	-69.694
Financiering			

Beleidsdoelstelling: 4.1: Visie op de lokale dienstverlening ontwikkelen

Kwalitatieve omschrijving: De integratie van gemeente en OCMW biedt kansen tot het herdenken van de dienstverlening op maat van de burgers, de ondernemingen en andere partners. In de eerste plaats is het zaak om een visie te ontwikkelen die gedragen wordt doorheen de gehele organisatie en gestoeld is op een klantgerichte, correcte en kwalitatieve invulling van het concept 'dienstverlening'. Het is belangrijk de medewerkers en de burgers nauw te betrekken bij de invulling van wat een goede dienstverlening is: een projectmatige aanpak kan als dusdanig ruimte geven aan participatieve processen (bottom-up benadering). Het project zal vanuit een visie-ontwikkeling in een haalbaar actieplan resulteren met speciale aandacht voor de informatie- en publicatieplicht naar de burger toe in combinatie met de GDPR-reglementering: zo wil Boortmeerbeek alleszins voldoen aan al haar publicatieverplichtingen zoals bijvoorbeeld het bekendmaken van de beknopte lijsten. Informatieveiligheid is evenzeer een belangrijk thema dat een prominente plaats inneemt in het streven naar een open digitale samenleving. De visie zal zich veruitwendigen in een aanpassing van de inrichting van het administratief centrum, maar ook in een verschuiving van taken, het herdenken van processen en procedures en de uitbouw van het digitale pakket.

Van 01/01/2020 tot 31/12/2027

	2025		
	Jaarrekening	Eindkredieten	Initiële kredieten
Exploitatie			
Investerings			
Uitgaven	42.917	69.694	69.694
Saldo	-42.917	-69.694	-69.694
Financiering			

Actieplan: 4.1.1: ICT helpt dienstverlening vooruit

Digitalisering en nieuwe technologieën zijn de rode draad bij de uitrol van een optimale dienstverlening. Er wordt op toegezien dat ICT een toegevoegde waarde biedt en de beleidsvrijheid in uitvoeringstaken niet onnodig onder druk zet. Anderzijds bieden digitale processen een grote kans tot efficiëntieverhoging en beheerscontrole, zowel in de dienstverlening als in de beleidsvoering.

Van 01/01/2020 tot 31/12/2027

Actie: 4.1.1: ICT helpt dienstverlening vooruit

Digitalisering en nieuwe technologieën zijn de rode draad bij de uitrol van een optimale dienstverlening. Er wordt op toegezien dat ICT een toegevoegde waarde biedt en de beleidsvrijheid in uitvoeringstaken niet onnodig onder druk zet. Anderzijds bieden digitale processen een grote kans tot efficiëntieverhoging en beheerscontrole, zowel in de dienstverlening als in de beleidsvoering.

Van 01/01/2020 tot 31/12/2027

Actieplan: 4.1.2: Externe en interne digitalisering

Hoe bereikt en benadert Boortmeerbeek de burger het best? Acties met betrekking tot het onthalen van de burger, het gebruik van sociale media, de integratie van de bestaande websites (gemeente en OCMW) en de verdere uitbouw van het E-loket, zijn voorwerp van het streven naar een effectieve en efficiënte dienstverlening (externe digitalisering).

Het werken aan dienstverlening vanuit het perspectief van de gebruiker noodzaakt een interne reorganisatie. Een goede externe communicatie is immers enkel mogelijk wanneer ook op de achtergrond gegevens vlot worden uitgewisseld en informatie doorstroomt (interne digitalisering). We werken aan efficiënte processen en procedures die medewerkers in staat stellen om met zo weinig mogelijk inspanning de verwachte producten en diensten te kunnen aanbieden. We gaan meer projectmatig werken, schrijven interne processen uit, stellen ze in vraag, sturen bij en brengen ze digitaal in kaart. Het is immers een uitdaging om kennis te borgen en op een toegankelijke manier in huis te hebben zodat o.m. bij uitval of pensionering van medewerkers antwoorden kunnen gevonden worden.

Medewerkers ontmoeten in hun werkruimte steeds meer nieuwe gezichten door o.m. de integratie van OCMW- en gemeentelijke diensten en het beroep dat gedaan wordt op intergemeentelijke structuren. Door de uitbouw van het intranet als een belangrijk kennisdelend communicatiemiddel kunnen medewerkers en verkozenen zich meer betrokken voelen bij de organisatie waarvan zij vandaag deel uitmaken.

Van 01/01/2020 tot 31/12/2027

	2025		
	Jaarrekening	Eindkredieten	Initiële kredieten
Exploitatie			
Investerings			
Uitgaven	42.917	69.694	69.694
Saldo	-42.917	-69.694	-69.694
Financiering			

Actie: 4.1.2.1: Externe digitalisering

Vernieuwing website - plan van aanpak 2021-2022

- Bevraging van burgers aan loketten
- Functionaliteiten overzicht
- Functionaliteiten goedkeuren
- Prijsvraag naar leveranciers met lijst functionaliteiten
- Gunning naar de leverancier
- Opstartvergadering met leverancier
- Ontwikkeling door leverancier
- Oplevering met evaluatie

Op te nemen integraties:

- Eloket
- Werken op afspraak
- Omgevingsloket
- Mijn burgerprofiel
- Reservatiesysteem vrije tijd
- Meldingen en klachten
- Afvalverwerking diftar
- GIS werking
- UitinVlaanderen
- Aanmeldsysteem voor school

Van 01/01/2020 tot 31/12/2027

	2025		
	Jaarrekening	Eindkredieten	Initiële kredieten
Exploitatie			
Investerings			
Uitgaven	34.901	39.694	39.694
Saldo	-34.901	-39.694	-39.694
Financiering			

Actie: 4.1.2.2: Interne digitalisering

Van 01/01/2020 tot 31/12/2027

	2025		
	Jaarrekening	Eindkredieten	Initiële kredieten
Exploitatie			
Investerings			
Uitgaven	8.016	30.000	30.000
Saldo	-8.016	-30.000	-30.000
Financiering			

Actieplan: 4.1.3: Digitalisering dienst burgerzaken

De digitaliseringsgraad is het hoogst op de dienst burgerzaken: verschillende automatiseringsprojecten werden geïnitieerd op deze afdeling en vandaaruit organisatiebreed ingezet. Maar liefst 80% van de burgers vragen hun attesten en documenten op via het E-loket, waardoor de nood aan een vlotte digitale dienstverlening wordt aangetoond. We willen verder aan die digitale weg timmeren. Dienst burgerzaken ambieert volgende digitale projecten die een stimulans zullen vormen voor de digitalisering van de gehele organisatie maar ook een versterking vormen van het gemeentelijk organisatiebeheersingssysteem.

Van 01/01/2020 tot 31/12/2027

Actie: 4.1.3.1: Digitale woonstcontrole

De softwareleveranciers bieden een webapplicatie aan waarmee de vaststellende politie-inspecteur de waargenomen gegevens en bevindingen digitaal kan aanleveren. Via het gebruik van tablets kunnen de gegevens op de plaats van de controle ingegeven worden. De applicatie laat toe de woonstcontroles nauwgezet op te volgen. Het proces van adresverandering wordt versneld en vereenvoudigd door een directe link tussen het digitale woonstverslag, de bevolkingssoftware en het rijksregister. De dispatching van de dossiers over de wijken kan gemonitord worden door de verantwoordelijke van de wijkdienst met het oog op het vermijden van dienstorganisatiemoeilijkheden bij de politiezone wanneer dossiers te lang onbehandeld zouden blijven. Het project werd geïnitieerd in het voorjaar van 2018 in de politiezone, doch kreeg enkel uitwerking in Haacht. De digitale woonstcontrole biedt mogelijkheden om bijkomende informatie in te winnen over de woningkwaliteitstoestand (IGS Woonloket) of ruimtelijke ordening (Omgeving).

Van 01/01/2020 tot 31/12/2027

Actie: 4.1.3.2: Digitaal beheer van vreemdelingendossiers

Er zijn momenteel een 500-tal vreemdelingendossiers. Het beheer ervan is geen sinecure: de dossiers bevinden zich in verschillende stadia van behandeling en de vreemdelingenwetgeving is een complex kluwen dat aan regelmatige veranderingen onderhevig is. Een digitale dossiervorming zou de uniformiteit van de dossieropbouw maximaliseren en daardoor toegankelijker maken voor de medewerker en de burger.

Van 01/01/2020 tot 31/12/2027

Actie: 4.1.3.3: Digitaal begraafplaatsenbeheer

Het is hoog tijd werk te maken van het begraafplaatsenbeheer: een Excel bestand van de drie verschillende kerkhoven in onze gemeente werd destijds van de dienst omgeving overgeheveld naar de dienst burgerzaken en als dusdanig door verschillende medewerkers gemanipuleerd. Personeelsgebrek heeft ertoe geleid dat plannen niet geverifieerd worden aan de realiteit op het terrein. Het beheer van begraafplaatsen is niet alleen een gevoelige maar ook een complexe materie. Binnen een digitale toepassing kan de structuur van de begraafplaatsen in blokken, velden, rijen en nummers beheerd worden op maat van de specifieke begraafplaatsen. De concessies met duur en prijs van de overeenkomst worden systematisch bijgehouden te samen met de begraafwijze, de gegevens van de overledene en de koppeling met de locatie op de begraafplaats. Foto's en collegebeslissingen kunnen in de digitale toepassing toegevoegd worden, zodat alle informatie van een bepaald dossier op één centrale plaats terug te vinden is. Het digitale begraafplaatsenbeheer wordt gekoppeld aan een GIS-systeem, waardoor het mogelijk wordt om de begraafplaatsen visueel op een kaart weer te geven en te beheren. De module interageert met de bestaande toepassing BurgerlijkeStand.net, meeting.net, het Lokaal Bevolkingsbestand, het Rijksregister en de Verrijkte KruispuntBank voor Ondernemingen. Het doel is om het geografisch informatiesysteem organisatiebreed in te zetten, nu het ruimtelijke informatie opslaat, beheert, bewerkt, analyseert, integreert en presenteert.

Van 01/01/2020 tot 31/12/2027

Actie: 4.1.3.4: Werken op afspraak

De medewerkers op dienst burgerzaken voelen de nood aan het werken op afspraak voor de complexere dossiers, met name voor de behandeling van vreemdelingendossiers, de aanvragen Belgische nationaliteit, de dossiers gelieerd aan het Internationaal Privaatrecht en de moeilijke adresproblematieken. Een gebruiksvriendelijke afspraakmodule laat de burger toe om een afspraak in te boeken tijdens de daarvoor opengestelde uren. De medewerker is voorbereid op de afspraak waardoor de burger gerichter kan verder geholpen worden. Op afspraak werken zorgt voor veranderingen o.m. in de personeelsbezetting maar ook in de inrichting van de loketten die een persoonlijke behandeling met aandacht voor de privacy van de burger vereist. De invoering van werken op afspraak maakt deel uit van het breed dienstverleningsconcept dat zal ontwikkeld worden voor de organisatie.

Van 01/01/2020 tot 31/12/2027

Actie: 4.1.3.5: Contactloos betalen

Burgers vragen steeds meer om contactloos te betalen met hun smartphone. Betalen via een betaalapp is vandaag reeds een realiteit en zal in de toekomst eerder standaard dan uitzondering zijn. Medewerkers hoeven niet meer met contant geld om te gaan en het te sorteren, waardoor de boekhouding een pak eenvoudiger wordt en het risico op fouten beperkt wordt.

Dit contactloos betalen, en ook de andere digitaliseringsprojecten zijn een kans om ons als gemeente een modernere imago aan te meten.

Van 01/01/2020 tot 31/12/2027

Boven Beleidsdoelstelling:: 5: Een gemeente met optimaal beheerde en toegankelijke sport- en cultuurinfrastructuur

Van 01/01/2020 tot 31/12/2027

Toelichting evaluatie:

Evaluaties:

Beleidsdoelstelling: 5.1: Vernieuwing buitenaccomodatie sporthal

Van 01/01/2020 tot 31/12/2027

Actieplan: 5.1.1: Heraanleg voetbalveld en vernieuwing omheining voetbalveld

Van 01/01/2020 tot 31/12/2027

Actie: 5.1.1: Heraanleg voetbalveld en vernieuwing omheining voetbalveld

Van 01/01/2020 tot 31/12/2027

Actieplan: 5.1.2: Verlichting Finse piste

Van 01/01/2020 tot 31/12/2027

Actie: 5.1.2: Verlichting Finse piste

Van 01/01/2020 tot 31/12/2027

Actieplan: 5.1.3: Vergroening parking sporthal

Van 01/01/2020 tot 31/12/2027

Actie: 5.1.3: Vergroening parking sporthal

Van 01/01/2020 tot 31/12/2027

Beleidsdoelstelling: 5.2: Renovatie sporthal

Van 01/01/2020 tot 31/12/2027

Actieplan: 5.2.1: Vernieuwing zijpanelen dak en buitenschrijnwerk

Van 01/01/2020 tot 31/12/2027

Actie: 5.2.1: Vernieuwing zijpanelen dak en buitenschrijnwerk

Van 01/01/2020 tot 31/12/2027

Actieplan: 5.2.2: Vernieuwing binnenschrijnwerk met badgesysteem, aanpassing elektriciteit en systeem luchtreiniging

Van 01/01/2020 tot 31/12/2027

Actie: 5.2.2: Vernieuwing binnenschrijnwerk met badgesysteem, aanpassing elektriciteit en systeem luchtreiniging

Van 01/01/2020 tot 31/12/2027

Actieplan: 5.2.3: Renovatie sporthalvloer

Van 01/01/2020 tot 31/12/2027

Actie: 5.2.3: Renovatie sporthalvloer

Van 01/01/2020 tot 31/12/2027

Beleidsdoelstelling: 5.3: Renovatie sportbar en bijhorende feestzaal en vergaderlokaal

Van 01/01/2020 tot 31/12/2027

Actieplan: 5.3.1: Aanpassingswerken elektriciteit en installatie systeem van luchtreiniging

Van 01/01/2020 tot 31/12/2027

Actie: 5.3.1: Aanpassingswerken elektriciteit en installatie systeem van luchtreiniging
Van 01/01/2020 tot 31/12/2027

Actieplan: 5.3.2: Installatie verschuifbare plooiwanden tussen sportbar en feestzaal

Van 01/01/2020 tot 31/12/2027

Actie: 5.3.2: Installatie verschuifbare plooiwanden tussen sportbar en feestzaal

Van 01/01/2020 tot 31/12/2027

Actieplan: 5.3.3: Vernieuwing binnenschrijnwerk en installatie lamellen

Van 01/01/2020 tot 31/12/2027

Actie: 5.3.3: Vernieuwing binnenschrijnwerk en installatie lamellen

Van 01/01/2020 tot 31/12/2027

Actieplannen zonder beleidsdoelstelling:

Actieplan: GBB: Verrichtingen zonder beleidsdoelstelling

Van 01/01/2019 tot 31/12/2027

	2025		
	Jaarrekening	Eindkredieten	Initiële kredieten
Exploitatie			
Uitgaven	21.368.394	23.028.056	23.028.056
Ontvangsten	25.875.148	24.221.053	24.221.053
Saldo	4.506.754	1.192.997	1.192.997
Investerings			
Uitgaven	5.434.648	3.638.120	3.638.120
Ontvangsten	580.055	31.188	31.188
Saldo	-4.854.593	-3.606.932	-3.606.932
Financiering			
Uitgaven	378.321	342.837	342.837
Ontvangsten	140.418	151.211	151.211
Saldo	-237.903	-191.626	-191.626

Actie: GBB: Verrichtingen zonder beleidsdoelstelling

Van 01/01/2019 tot 31/12/2027

	2025		
	Jaarrekening	Eindkredieten	Initiële kredieten
Exploitatie			
Uitgaven	21.368.394	23.028.056	23.028.056
Ontvangsten	25.875.148	24.221.053	24.221.053
Saldo	4.506.754	1.192.997	1.192.997
Investerings			
Uitgaven	5.434.648	3.638.120	3.638.120
Ontvangsten	580.055	31.188	31.188
Saldo	-4.854.593	-3.606.932	-3.606.932
Financiering			
Uitgaven	378.321	342.837	342.837
Ontvangsten	140.418	151.211	151.211
Saldo	-237.903	-191.626	-191.626

Actieplan: GBB-CORONA: Verrichtingen zonder beleidsdoelstelling Corona

Van 01/01/2020 tot 31/12/2027

Actie: GBB-COVID: Verrichtingen zonder beleidsdoelstelling Corona

Van 01/01/2020 tot 31/12/2027

Actie: GBB-COVID2: Verrichtingen zonder beleidsdoelstelling Corona 2

Van 01/01/2020 tot 31/12/2027

Actieplan: GBB-ENERG: Verrichtingen zonder beleidsdoelstelling Energie

Van 01/01/2022 tot 31/12/2027

Actie: GBB-ENERG: Verrichtingen zonder beleidsdoelstelling Energie

Van 01/01/2022 tot 31/12/2027

Actieplan: GBR-VBJ: Gecumuleerde budgettaire resultaat vorig boekjaar

Van 01/01/2019 tot 31/12/2025

Actie: GBR-VBJ: Gecumuleerde budgettaire resultaat vorig boekjaar

Van 01/01/2019 tot 31/12/2025

Actieplan: LEKP: Engagement Lokaal Energie- en Klimaatpact 2.0

Van 01/01/2022 tot 31/12/2027

	2025		
	Jaarrekening	Eindkredieten	Initiële kredieten
Exploitatie			
Uitgaven	25.056	76.000	76.000
Ontvangsten	87.222	74.264	74.264
Saldo	62.166	-1.736	-1.736
Investerings			
Uitgaven	0	22.000	22.000
Saldo	0	-22.000	-22.000
Financiering			

Actie: GBB-LEKP: Verrichtingen zonder beleidsdoelstelling Lokaal Energie- en Klimaatactieplan

Van 01/01/2022 tot 31/12/2027

	2025		
	Jaarrekening	Eindkredieten	Initiële kredieten
Exploitatie			
Uitgaven	25.056	76.000	76.000
Ontvangsten	87.222	74.264	74.264
Saldo	62.166	-1.736	-1.736
Investerings			
Uitgaven	0	22.000	22.000
Saldo	0	-22.000	-22.000
Financiering			

Actieplan: ONBESCHIKB: Actieplan onbeschikbare

Van 01/01/2019 tot 31/12/2025

Actie: ACT-1: Onschikbare gelden

Van 01/01/2021 tot 31/12/2025

Andere gebruikte dossiers op dit rapport:

MJP eindkrediet:

MJP_HERZIENING_5_BEGINKREDIET_2025 2024: Budg. 83684

MJP initieel krediet:

MJP_HERZIENING_5_BEGINKREDIET_2025 2024: Budg. 83684



Overzicht werkings- en investeringssubsidies per beleidsveld

Periode: 2025

Gemeente Boortmeerbeek (0207.516.751)
Pastorijstraat 2 - 3190 Boortmeerbeek

OCMW Boortmeerbeek (0212.242.433)
Pastorijstraat 2 - 3190 Boortmeerbeek

Beleidsveld en registraties	Werkingssubsidie	Investeringssubsidie	Totaal
0119: Overige algemene diensten	2.243,60	0,00	2.243,60
-	2.243,60	0,00	2.243,60
0160: Hulp aan het buitenland	11.392,85	0,00	11.392,85
Subsidie Noord-Zuidwerking 2025 - 11.11.11	1.627,55	0,00	1.627,55
Subsidie Noord-Zuidwerking 2025 - Child Action Lanka Belgium	1.627,55	0,00	1.627,55
Subsidie Noord-Zuidwerking 2025 - Child Action Lanka Belgium	-1.627,55	0,00	-1.627,55
Subsidie Noord-Zuidwerking 2025 - Child Action Lanka Belgium	1.627,55	0,00	1.627,55
Subsidie Noord-Zuidwerking 2025 - Global child welfare	1.627,55	0,00	1.627,55
Subsidie Noord-Zuidwerking 2025 - Global child welfare	-1.627,55	0,00	-1.627,55
Subsidie Noord-Zuidwerking 2025 - Global child welfare	1.627,55	0,00	1.627,55
Subsidie Noord-Zuidwerking 2025 - Oxfam	1.627,55	0,00	1.627,55
Subsidie Noord-Zuidwerking 2025 - SOS Gambia	1.627,55	0,00	1.627,55
Subsidie Noord-Zuidwerking 2025 - Sarmila project Nepal	1.627,55	0,00	1.627,55
Subsidie Noord-Zuidwerking 2025- Bollé Bollé	1.627,55	0,00	1.627,55
0190: Overig algemeen bestuur	10.379,74	0,00	10.379,74
Diensten inzake preventie, bescherming en veiligheid - 1ste voorschot 2025	5.500,00	0,00	5.500,00
Diensten inzake preventie, bescherming en veiligheid op het werk - 2025	5.500,00	0,00	5.500,00
Diensten inzake preventie, bescherming en veiligheid op het werk - 2025	-620,26	0,00	-620,26
0210: Openbaar vervoer	21.358,87	0,00	21.358,87
Creditnota: tussenkomst abonn. De Lijn 11/2025	-42,53	0,00	-42,53
Tussenkomst Buzzy Pazz 2025	956,72	0,00	956,72
Tussenkomst Buzzy Pazz 2025	659,77	0,00	659,77
Tussenkomst Buzzy Pazz 2025	563,72	0,00	563,72
Tussenkomst Buzzy Pazz 2025	840,68	0,00	840,68
Tussenkomst Buzzy Pazz 2025	1.353,60	0,00	1.353,60
Tussenkomst Buzzy Pazz 2025	-8,12	0,00	-8,12
Tussenkomst Buzzy Pazz 2025	1.443,96	0,00	1.443,96
Tussenkomst Buzzy Pazz 2025	6.989,19	0,00	6.989,19
Tussenkomst Buzzy Pazz 2025	-89,65	0,00	-89,65
Tussenkomst Buzzy Pazz 2025	4.439,44	0,00	4.439,44
Tussenkomst Buzzy Pazz 2025	-85,07	0,00	-85,07
Tussenkomst Buzzy Pazz 2025	1.690,68	0,00	1.690,68
Tussenkomst Buzzy Pazz 2025	1.140,24	0,00	1.140,24

Beleidsveld en registraties	Werkingssubsidie	Investeringssubsidie	Totaal
Tussenkomst Buzzy Pazz 2025	792,00	0,00	792,00
tussenkomst abonnementen De Lijn 2025	-21.358,87	0,00	-21.358,87
tussenkomst abonnementen De Lijn 2025	21.358,87	0,00	21.358,87
tussenkomst vervoersbewijzen De Lijn 2025	714,24	0,00	714,24
0300: Ophalen en verwerken van huishoudelijk afval	27.600,00	0,00	27.600,00
Sociale correcties 2025	27.250,00	0,00	27.250,00
Sociale correcties juli tot en met december 2025	350,00	0,00	350,00
Subsidie herbruikbare luiers - Jack Vangilbergen	150,00	0,00	150,00
Subsidie herbruikbare luiers - Jack Vangilbergen	-150,00	0,00	-150,00
0309: Overig afval- en materialenbeheer	600,00	0,00	600,00
Subsidie herbruikbare luiers - Bassem Anna	150,00	0,00	150,00
Subsidie herbruikbare luiers - Jack Vangilbergen	150,00	0,00	150,00
Subsidie herbruikbare luiers - Van Casteren Jutta	150,00	0,00	150,00
Subsidie herbruikbare luiers - Vandenbempt Rune	150,00	0,00	150,00
0329: Overige vermindering van milieuverontreiniging	3.890,34	0,00	3.890,34
AK1/2025/3597 correctie JBR	75,00	0,00	75,00
Subsidie bestrijding aziatische hoornaar - Andries Karel	50,00	0,00	50,00
Subsidie bestrijding aziatische hoornaar - Beatrice Dijckmans	80,34	0,00	80,34
Subsidie bestrijding aziatische hoornaar - Boeckeaerts Jean Marc	50,00	0,00	50,00
Subsidie bestrijding aziatische hoornaar - Bogaerts-Verbist	50,00	0,00	50,00
Subsidie bestrijding aziatische hoornaar - Buelens Eduard	80,00	0,00	80,00
Subsidie bestrijding aziatische hoornaar - Buelens Nick	80,00	0,00	80,00
Subsidie bestrijding aziatische hoornaar - Bv Trianon	50,00	0,00	50,00
Subsidie bestrijding aziatische hoornaar - Ceulemans Jan	80,00	0,00	80,00
Subsidie bestrijding aziatische hoornaar - Dessauvages Cathy	80,00	0,00	80,00
Subsidie bestrijding aziatische hoornaar - Faes Roger	80,00	0,00	80,00
Subsidie bestrijding aziatische hoornaar - Fobelets Hugo	80,00	0,00	80,00
Subsidie bestrijding aziatische hoornaar - Geets Bert	120,00	0,00	120,00
Subsidie bestrijding aziatische hoornaar - Geets Katrien	80,00	0,00	80,00
Subsidie bestrijding aziatische hoornaar - Geets Rita	50,00	0,00	50,00
Subsidie bestrijding aziatische hoornaar - Gillis Marcel	80,00	0,00	80,00
Subsidie bestrijding aziatische hoornaar - Goovaerts Lydia	120,00	0,00	120,00
Subsidie bestrijding aziatische hoornaar - Goovaerts Lydia	-120,00	0,00	-120,00
Subsidie bestrijding aziatische hoornaar - Goovaerts Lydia	120,00	0,00	120,00
Subsidie bestrijding aziatische hoornaar - Gordts Steven	120,00	0,00	120,00
Subsidie bestrijding aziatische hoornaar - Johan Geets	120,00	0,00	120,00
Subsidie bestrijding aziatische hoornaar - Lemaire Camille	120,00	0,00	120,00
Subsidie bestrijding aziatische hoornaar - Machiels Freddy	120,00	0,00	120,00
Subsidie bestrijding aziatische hoornaar - Nadia Vanmeerbeeck	80,00	0,00	80,00
Subsidie bestrijding aziatische hoornaar - Rompaye Elza	80,00	0,00	80,00
Subsidie bestrijding aziatische hoornaar - Sander Bartholomees	80,00	0,00	80,00
Subsidie bestrijding aziatische hoornaar - Sanders Hubert	120,00	0,00	120,00
Subsidie bestrijding aziatische hoornaar - Segers Rudi	75,00	0,00	75,00

Beleidsveld en registraties	Werkingssubsidie	Investeringssubsidie	Totaal
Subsidie bestrijding aziatische hoornaar - Servranckx Freddy	80,00	0,00	80,00
Subsidie bestrijding aziatische hoornaar - Severs Peter	80,00	0,00	80,00
Subsidie bestrijding aziatische hoornaar - Torfs Lucia	120,00	0,00	120,00
Subsidie bestrijding aziatische hoornaar - VBS De Bosultjes	80,00	0,00	80,00
Subsidie bestrijding aziatische hoornaar - VBS De Kringeling	50,00	0,00	50,00
Subsidie bestrijding aziatische hoornaar - Van Hoof Els	50,00	0,00	50,00
Subsidie bestrijding aziatische hoornaar - Van Humbeek Reinold	120,00	0,00	120,00
Subsidie bestrijding aziatische hoornaar - Van Loon Maria	75,00	0,00	75,00
Subsidie bestrijding aziatische hoornaar - Van Roost Simon	50,00	0,00	50,00
Subsidie bestrijding aziatische hoornaar - Van der Meijden Loes	50,00	0,00	50,00
Subsidie bestrijding aziatische hoornaar - Vanspauwen Marga	80,00	0,00	80,00
Subsidie bestrijding aziatische hoornaar - Verhaeghen Hilda	50,00	0,00	50,00
Subsidie bestrijding aziatische hoornaar - Verhelle Anthony	80,00	0,00	80,00
Subsidie bestrijding aziatische hoornaar - Vermynen Yvo	75,00	0,00	75,00
Subsidie bestrijding aziatische hoornaar -Daems Eddy	120,00	0,00	120,00
Subsidie bestrijding aziatische hoornaar -De Keyser Bart	120,00	0,00	120,00
Subsidie bestrijding aziatische hoornaar -Giraud Nicolas	120,00	0,00	120,00
Subsidie bestrijding aziatische hoornaar -Janssens Herman	120,00	0,00	120,00
subsidie bestrijding aziatische hoornaar - Cant Tania	70,00	0,00	70,00
subsidie bestrijding aziatische hoornaar - Herregods Marc	50,00	0,00	50,00
subsidie bestrijding aziatische hoornaar - Sibran Lens	50,00	0,00	50,00

0400: Politiediensten	1.529.713,34	2.897.698,03	4.427.411,37
------------------------------	---------------------	---------------------	---------------------

afrekening investeringstoelage 2024	0,00	106.380,76	106.380,76
bijdrage werkingskosten politiezone 01/2025	127.476,11	0,00	127.476,11
bijdrage werkingskosten politiezone 02/2025	127.476,11	0,00	127.476,11
bijdrage werkingskosten politiezone 03/2025	127.476,11	0,00	127.476,11
bijdrage werkingskosten politiezone 04/2025	127.476,11	0,00	127.476,11
bijdrage werkingskosten politiezone 05/2025	127.476,11	0,00	127.476,11
bijdrage werkingskosten politiezone 06/2025	127.476,11	0,00	127.476,11
bijdrage werkingskosten politiezone 07/2025	127.476,11	0,00	127.476,11
bijdrage werkingskosten politiezone 08/2025	127.476,11	0,00	127.476,11
bijdrage werkingskosten politiezone 09/2025	127.476,11	0,00	127.476,11
bijdrage werkingskosten politiezone 10/2025	127.476,11	0,00	127.476,11
bijdrage werkingskosten politiezone 11/2025	127.476,11	0,00	127.476,11
bijdrage werkingskosten politiezone 12/2025	127.476,13	0,00	127.476,13
investeringsstoelage realisatie nieuwbouw politiebureau : aandeel BMB.	0,00	2.791.317,27	2.791.317,27

0410: Brandweer	760.297,04	150.012,58	910.309,62
------------------------	-------------------	-------------------	-------------------

Bijdrage 2025	189.136,92	0,00	189.136,92
Bijdrage 2025	189.136,92	0,00	189.136,92
Bijdrage 2025	937,34	0,00	937,34
Bijdrage 2025	937,34	0,00	937,34
Bijdrage 2025	190.074,26	0,00	190.074,26
Bijdrage 2025	190.074,26	0,00	190.074,26
dotatie investeringen 2024	0,00	43.502,60	43.502,60
dotatie investeringen 2025	0,00	106.509,98	106.509,98

Beleidsveld en registraties	Werkingssubsidie	Investeringssubsidie	Totaal
0500: Handel en middenstand	3.000,00	0,00	3.000,00
nominatieve subsidie Handelunie Hebos vzw 2025	3.000,00	0,00	3.000,00
0521: Toerisme - Sectorondersteuning	4.377,45	0,00	4.377,45
Convenantbijdrage Toerisme Vlaams-Brabant 2025	4.377,45	0,00	4.377,45
0703: Openbare bibliotheken	483.261,00	63.622,82	546.883,82
investeringsstoelage HaBoBIB 01-06/2025	0,00	17.678,14	17.678,14
investeringsstoelage HaBoBIB 07-12/2025	0,00	24.993,42	24.993,42
investeringsstoelage Habobib 2e sem. 2024	0,00	20.951,26	20.951,26
saldo werkingstoelage 2025	48.024,00	0,00	48.024,00
werkingstoelage 1e vs. 2024	108.809,25	0,00	108.809,25
werkingstoelage 2e vs. 2025	108.809,25	0,00	108.809,25
werkingstoelage 3e vs. 2025	108.809,25	0,00	108.809,25
werkingstoelage 4e vs. 2025	108.809,25	0,00	108.809,25
0710: Feesten en plechtigheden	21.665,00	0,00	21.665,00
JUB Meysmans-Stroobants 9724 10005	75,00	0,00	75,00
GEB 7651 6330 7652 Leemans Mia	25,00	0,00	25,00
GEB 8860 Dhondt Lexi	25,00	0,00	25,00
GEB 8866 9135 nidercorne raffael	75,00	0,00	75,00
GEB 8866 9135 nidercorne raffael	-75,00	0,00	-75,00
GEB 8866 9135 nidercorne raffael	75,00	0,00	75,00
GEB 8946 9492 Vangilbergen Jack	75,00	0,00	75,00
GEB 8954 9483 Mohamed Ibrahim	75,00	0,00	75,00
GEB 8960 9476 Banderlé Iluna	75,00	0,00	75,00
GEB 9026 8740 Csoregh Octavia	75,00	0,00	75,00
GEB 9127 8874 Polat Alya	75,00	0,00	75,00
GEB 9287 verdickit Helena	50,00	0,00	50,00
GEB 9288 Smets Jerom	50,00	0,00	50,00
GEB 9477 Banderlé liam	50,00	0,00	50,00
GEB 9539 Hillaert Andes	25,00	0,00	25,00
GEB 9937 Afkir Nadir	50,00	0,00	50,00
GEB Afkir Nadir 9710	25,00	0,00	25,00
GEB Andries Jules 9481 8956	75,00	0,00	75,00
GEB Andries Sus 8722	25,00	0,00	25,00
GEB Banderlé Liam 8961	25,00	0,00	25,00
GEB Bassem Anna 8719 8765	75,00	0,00	75,00
GEB Bayram 8968 9469	75,00	0,00	75,00
GEB Begyn Kato 9504 8772	75,00	0,00	75,00
GEB Blomme Theo 7920 8408	75,00	0,00	75,00
GEB Boveroux Margaux 9711 9938	75,00	0,00	75,00
GEB Brondel Manu 9138 8863	75,00	0,00	75,00
GEB Buelens Boeckx Remi 10140 9656	75,00	0,00	75,00
GEB Bulwik Jerome 8864 9137	75,00	0,00	75,00

Overzicht werkings- en investeringssubsidies per beleidsveld

Gemeente Boortmeerbeek

Beleidsveld en registraties	Werkingssubsidie	Investeringssubsidie	Totaal
GEB Camps Leo 8774 - 9506	75,00	0,00	75,00
GEB Christiaens Arthur 7989	25,00	0,00	25,00
GEB Cilliers Mieke 8463	50,00	0,00	50,00
GEB Claes Tille 10128	50,00	0,00	50,00
GEB Cleynhens Basiel 8966	75,00	0,00	75,00
GEB Clynhens Daan 7977	25,00	0,00	25,00
GEB Colyn Mona 9533 10251	75,00	0,00	75,00
GEB Croonen Elise 9541 9939	75,00	0,00	75,00
GEB Daan Clynhens 9036	50,00	0,00	50,00
GEB De Cauwer Luca 8715 8796	75,00	0,00	75,00
GEB De Cock Odile 9640 10124	75,00	0,00	75,00
GEB De Keyser Rosa 9289	50,00	0,00	50,00
GEB De Nil Max 10257 9527	75,00	0,00	75,00
GEB De Ridder Léone/Luis 9031	50,00	0,00	50,00
GEB De Witte Otis 9647 10130	75,00	0,00	75,00
GEB Dewilde Olivier	50,00	0,00	50,00
GEB Dewilde Olivier 8955	25,00	0,00	25,00
GEB Dhondt Lexi 8859 8858	50,00	0,00	50,00
GEB Eliana 10252 9532	75,00	0,00	75,00
GEB Eliana 10252 9532	-75,00	0,00	-75,00
GEB Eliana 10252 9532	75,00	0,00	75,00
GEB Ezzakioui Leiyah 8880	25,00	0,00	25,00
GEB Ezzakioui Leiyah 9121	50,00	0,00	50,00
GEB Fierens Elena 7991	25,00	0,00	25,00
GEB Fonteyn Tommaso 8735 9520	75,00	0,00	75,00
GEB Ghoos Cas 8776	25,00	0,00	25,00
GEB Ghoos Cas 9508	50,00	0,00	50,00
GEB Gille Emil 8950	25,00	0,00	25,00
GEB Goyvaerts Zoë 8709 8801	75,00	0,00	75,00
GEB Herman Dagr 9474	50,00	0,00	50,00
GEB Himpe Eef 8873 9128	75,00	0,00	75,00
GEB Himpe Eef 8873 9505	75,00	0,00	75,00
GEB Kazemzadeh Dastjerd Victor 9126 8875	75,00	0,00	75,00
GEB Lenain June 8731 9516	75,00	0,00	75,00
GEB Liekens Lasse 9495	50,00	0,00	50,00
GEB Massant Tijnl 8742	25,00	0,00	25,00
GEB Myron Sunzu 8461	50,00	0,00	50,00
GEB Peeters Lio 9122	50,00	0,00	50,00
GEB Peeters Rhys 8736	25,00	0,00	25,00
GEB Peeters rhys 9023	50,00	0,00	50,00
GEB Pipers 9499 8767	75,00	0,00	75,00
GEB Reybrouck Collin	50,00	0,00	50,00
GEB Reybrouck Collin 8878	25,00	0,00	25,00
GEB Rosse Stéphenne 10256 9528	75,00	0,00	75,00
GEB Sempels Moos 10133	50,00	0,00	50,00
GEB Serrokh Amanah 9134 8867	75,00	0,00	75,00
GEB Sneyers Clea 9488	50,00	0,00	50,00
GEB Sneyers Clea 9488	-50,00	0,00	-50,00
GEB Sneyers Clea 9488	50,00	0,00	50,00
GEB Somers Korneel 9293	50,00	0,00	50,00
GEB Spruyt Lukan 9491	50,00	0,00	50,00

Overzicht werkings- en investeringsubsidies per beleidsveld

Gemeente Boortmeerbeek

2025

171 / 185
27/05/2026 09:55:55

Beleidsveld en registraties	Werkingssubsidie	Investeringssubsidie	Totaal
GEB Spruyt Lukas	25,00	0,00	25,00
GEB Struyf Luca 9665 9935	75,00	0,00	75,00
GEB Sunzu Myron 8007	25,00	0,00	25,00
GEB Sus Abdries 9511	50,00	0,00	50,00
GEB Swinnen Mil 9518 8733	75,00	0,00	75,00
GEB Valenberghs Leah 10260	50,00	0,00	50,00
GEB Valenberghs Leah 9524	25,00	0,00	25,00
GEB Valenberghs Leah 9524	-25,00	0,00	-25,00
GEB Valenberghs Leah 9524	25,00	0,00	25,00
GEB Van Casteren Jutta 8865 9136	75,00	0,00	75,00
GEB Van Goolen Zoë - 8734	25,00	0,00	25,00
GEB Van Goolen Zoë - 9519	50,00	0,00	50,00
GEB Van Hoof Marcel 9299 8779	75,00	0,00	75,00
GEB Van Hoof Marcel 9299 8779	-75,00	0,00	-75,00
GEB Van Hoof Marcel 9299 8779	75,00	0,00	75,00
GEB Van Looy Sofie 7932	25,00	0,00	25,00
GEB Van Looy Sofie 8316	50,00	0,00	50,00
GEB Van de Velde Wilco 8782 9295	75,00	0,00	75,00
GEB Van den Eijnde Léas 9473 8964	75,00	0,00	75,00
GEB Van den Mooter Babette 7996	25,00	0,00	25,00
GEB Van droogenbroeck Celia 8702 8884	75,00	0,00	75,00
GEB Van eetvelt Gust 8440 7986	75,00	0,00	75,00
GEB Vanderhenst Floris 8959	25,00	0,00	25,00
GEB Vandevelde amelie 8741 9027	75,00	0,00	75,00
GEB Verbelen Elena 8712	50,00	0,00	50,00
GEB Verbiest Malia 8795	25,00	0,00	25,00
GEB Verbieszt Wellens 8716	50,00	0,00	50,00
GEB Verheyden 8870	25,00	0,00	25,00
GEB Verhulst Lowie	75,00	0,00	75,00
GEB Vermaillen Frederik 8723 9512	75,00	0,00	75,00
GEB Vermeulen Dré 8883	25,00	0,00	25,00
GEB beerens Eren 10258 9526	75,00	0,00	75,00
GEB behets elena 9132 8869	75,00	0,00	75,00
GEB daniels hailey 9140 8861	75,00	0,00	75,00
GEB de laet florian 9490 8948	75,00	0,00	75,00
GEB desmedt laura 9291 8786	75,00	0,00	75,00
GEB franckx bob 8458 8004	75,00	0,00	75,00
GEB janssens yade 9715 9716 9717	75,00	0,00	75,00
GEB jarray yara 10259 9525	75,00	0,00	75,00
GEB lhiba aicha 9471 8967	75,00	0,00	75,00
GEB neto coelho mariana 9479 8958	75,00	0,00	75,00
GEB nummens Isolde 8766	25,00	0,00	25,00
GEB rombauds segers nomi 9472 8965	75,00	0,00	75,00
GEB scheerens kamil 9529	25,00	0,00	25,00
GEB storms timofey 10246	50,00	0,00	50,00
GEB verstreken tille 9034	50,00	0,00	50,00
JUB 10261 Van den Acker - Machiels	50,00	0,00	50,00
JUB 10263 Vermeulen - Van Rymenam	50,00	0,00	50,00
JUB 10264 Vermeulen - Van Rymenam	50,00	0,00	50,00
JUB 8894 De Winter - Cleynhens	25,00	0,00	25,00
JUB 8903 9388 9387 Sterckx - Vercauteren	125,00	0,00	125,00

Overzicht werkings- en investeringssubsidies per beleidsveld

Gemeente Boortmeerbeek

2025

172 / 185

27/05/2026 09:55:55

Beleidsveld en registraties	Werkingssubsidie	Investeringssubsidie	Totaal
JUB 8905 Vanhaute - Matthijs	25,00	0,00	25,00
JUB 8905 Vanhaute - Matthijs	50,00	0,00	50,00
JUB 8915 Bedert - Meeus	25,00	0,00	25,00
JUB 8921 Pype - Gythiel	25,00	0,00	25,00
JUB 8926 Baudet - Vandebroeck	25,00	0,00	25,00
JUB 8927 Haemels - Rens	25,00	0,00	25,00
JUB 8934 Jennes - Verrijt	25,00	0,00	25,00
JUB 9298 Janssens - Lahouter	50,00	0,00	50,00
JUB 9310 Dierckx - Angenot	50,00	0,00	50,00
JUB 9372 Salu - Everaerts	50,00	0,00	50,00
JUB 9379 Declercq - Vleeschouwer	50,00	0,00	50,00
JUB 9380 Declercq - Vleeschouwer	50,00	0,00	50,00
JUB 9395 Van den Brande - Crols	50,00	0,00	50,00
JUB 9408 Vermeulen - Van Vaeck	50,00	0,00	50,00
JUB 9411 Bedert - Meeus	50,00	0,00	50,00
JUB 9413 Van Buyten - Joris	50,00	0,00	50,00
JUB 9417 9418 8918 Van den Bergh - Kennes	125,00	0,00	125,00
JUB 9420 Van den Acker - Corbeels	25,00	0,00	25,00
JUB 9420 Van den Acker - Corbeels	-25,00	0,00	-25,00
JUB 9420 Van den Acker - Corbeels	25,00	0,00	25,00
JUB 9421-9422 Wellens - Trauwkens	100,00	0,00	100,00
JUB 9421-9422 Wellens - Trauwkens	-100,00	0,00	-100,00
JUB 9421-9422 Wellens - Trauwkens	100,00	0,00	100,00
JUB 9423 Pype - Gythiel	50,00	0,00	50,00
JUB 9424 Pype - Gythiel	50,00	0,00	50,00
JUB 9426 De Vadder - Van Den Berghe	50,00	0,00	50,00
JUB 9433-9434 Baudet - Vandebroeck	100,00	0,00	100,00
JUB 9439 De Coninck - Olbrechts	50,00	0,00	50,00
JUB 9450 Vankelst - Vandevenne	50,00	0,00	50,00
JUB 9484-9485 Moons - Thielemans	50,00	0,00	50,00
JUB 9522 1026 Van den Acker - Machiels	75,00	0,00	75,00
JUB 9523 Vermeulen - Van Rymenam	25,00	0,00	25,00
JUB 9770 10237 10236- Van den Berghe - De Paepe	125,00	0,00	125,00
JUB Aerts-De Lessine 10192 10191	100,00	0,00	100,00
JUB Aerts-De Lessine 9744	25,00	0,00	25,00
JUB Artoos - Feyaerts 8764 8718 8717	125,00	0,00	125,00
JUB Bogaerts - Hermans 10239 10238 9769	125,00	0,00	125,00
JUB Buts-Van Houtven 9728 10013 10014	125,00	0,00	125,00
JUB Cloetens-Vendredy 10007	50,00	0,00	50,00
JUB Cloetens-Vendredy 9725 10008	75,00	0,00	75,00
JUB Crols-Andries 10176 10029	100,00	0,00	100,00
JUB Crols-Andries 9736	25,00	0,00	25,00
JUB De Buysscher-Tesseur 10197	50,00	0,00	50,00
JUB De Buysscher-Tesseur 10198	50,00	0,00	50,00
JUB De Buysscher-Tesseur 9747	25,00	0,00	25,00
JUB De Buysscher-Tesseur 9747	-25,00	0,00	-25,00
JUB De Buysscher-Tesseur 9747	25,00	0,00	25,00
JUB De Jonghe-Alenbergh 9995	50,00	0,00	50,00
JUB De Laet Cauwenberghs 10232 10231	100,00	0,00	100,00
JUB De Laet-Cauwenberghs 9764	25,00	0,00	25,00
JUB De Neef-Van Thienen 974010183 10184	150,00	0,00	150,00

Overzicht werkings- en investeringsubsidies per beleidsveld

Gemeente Boortmeerbeek

2025

173 / 185

27/05/2026 09:55:11

Beleidsveld en registraties	Werkingssubsidie	Investeringssubsidie	Totaal
JUB De Roey-Pittevils 9752 10208 10207	125,00	0,00	125,00
JUB Deleus-Laeremans 10187	50,00	0,00	50,00
JUB Deleus-Laeremans 10188	50,00	0,00	50,00
JUB Deleus-Laeremans 10188	-50,00	0,00	-50,00
JUB Deleus-Laeremans 10188	50,00	0,00	50,00
JUB Deleus-Laeremans 9742	25,00	0,00	25,00
JUB Delhay-Van Herck 10010 10009	100,00	0,00	100,00
JUB Delhay-Van Herck 9726	25,00	0,00	25,00
JUB Denon-Van Asch 10205	50,00	0,00	50,00
JUB Denon-Van Asch 10206	50,00	0,00	50,00
JUB Denon-Van Asch 9751	25,00	0,00	25,00
JUB Desmet-Van den Broeck 9750 10203 10204	125,00	0,00	125,00
JUB Detiège-Noël 10001 10002	100,00	0,00	100,00
JUB Detiège-Noël 9722	25,00	0,00	25,00
JUB Detiège-Noël 9722	-25,00	0,00	-25,00
JUB Detiège-Noël 9722	25,00	0,00	25,00
JUB Dochez-Vranckx 10199	50,00	0,00	50,00
JUB Dochez-Vranckx 9748 10200	75,00	0,00	75,00
JUB Egger-Thys van den Audenaeren 9732	25,00	0,00	25,00
JUB Eggers-Thys van den Audenaeren 10021	50,00	0,00	50,00
JUB Geeraerts-Haemels 10004 10003 9723	125,00	0,00	125,00
JUB Glorie-Decuyper 10012	50,00	0,00	50,00
JUB Glorie-Decuyper 9727 10011	75,00	0,00	75,00
JUB JUB 9396 Van den Brande - Crols	50,00	0,00	50,00
JUB Janssens - Lahouter 9297	50,00	0,00	50,00
JUB Janssens-Schelkens 10211	50,00	0,00	50,00
JUB Janssens-Schelkens 10212 9754	75,00	0,00	75,00
JUB Janssens-Vandebroeck 9720	25,00	0,00	25,00
JUB Janssens-Vandebroeck 9997 9998	100,00	0,00	100,00
JUB Keuppens-Deconinck 9368	50,00	0,00	50,00
JUB Lens-Vanholder 8942 9497 9498	125,00	0,00	125,00
JUB Marguillier-Van Meirhaeghe 10026 10025 9734	125,00	0,00	125,00
JUB Merckx-Verbist 9721	25,00	0,00	25,00
JUB Merckx-Verbist 9999	50,00	0,00	50,00
JUB Moons - Thielemans 9485	50,00	0,00	50,00
JUB Neukermans-Van De Castele 10186	50,00	0,00	50,00
JUB Neukermans-Van De Castele 9741 10185	75,00	0,00	75,00
JUB Peeters-Somers 9749 10201 10202	125,00	0,00	125,00
JUB Piot-Bal 9758 10219 10220	125,00	0,00	125,00
JUB Piot-Bal 9758 10219 10220	-125,00	0,00	-125,00
JUB Piot-Bal 9758 10219 10220	125,00	0,00	125,00
JUB Rijmenams Tobback 10240 10241	100,00	0,00	100,00
JUB Rijmenams-Tobback 9768	25,00	0,00	25,00
JUB Roscam Moens 10225 9761	75,00	0,00	75,00
JUB Tassin-Vandenbroucke 10196	50,00	0,00	50,00
JUB Tassin-Vandenbroucke 10196	-50,00	0,00	-50,00
JUB Tassin-Vandenbroucke 10196	50,00	0,00	50,00
JUB Tassin-Vandenbroucke 9746	25,00	0,00	25,00
JUB Van Boxem-Boschmans 10209	50,00	0,00	50,00
JUB Van Boxem-Boschmans 10210	50,00	0,00	50,00
JUB Van Boxem-Boschmans 9753	25,00	0,00	25,00

Overzicht werkings- en investeringsubsidies per beleidsveld

Gemeente Boortmeerbeek

2025

174 / 185

27/05/2026 09:55:55

Beleidsveld en registraties	Werkingssubsidie	Investeringssubsidie	Totaal
JUB Van Buyten Joris 9435	50,00	0,00	50,00
JUB Van Dromme-Goovaerts 10015	50,00	0,00	50,00
JUB Van Dromme-Goovaerts 10016	50,00	0,00	50,00
JUB Van Dromme-Goovaerts 9729	25,00	0,00	25,00
JUB Van Eyken-Mergaerts 10180	50,00	0,00	50,00
JUB Van Eyken-Mergaerts 9738 10179	75,00	0,00	75,00
JUB Van Eyken-Mergaerts 9738 10179	-75,00	0,00	-75,00
JUB Van Eyken-Mergaerts 9738 10179	75,00	0,00	75,00
JUB Van Kerckhoven-Verboomen 10018 10017	100,00	0,00	100,00
JUB Van Kriekingen-De Borger 9763 10230 10229	125,00	0,00	125,00
JUB Van Roy-Geets 9739 10182 10181	125,00	0,00	125,00
JUB Van Utterbeeck 8714 8713 8797	125,00	0,00	125,00
JUB Van den Acker - Corbeels 9420 9419 8919	125,00	0,00	125,00
JUB Vandenbergh-De Bruyn 10028	50,00	0,00	50,00
JUB Vandenbergh-De Bruyn 9735 10027	75,00	0,00	75,00
JUB Vandervorst-De Weerd 10177 10178	100,00	0,00	100,00
JUB Vandervorst-De Weerd 9737	25,00	0,00	25,00
JUB Vermeulen-Lens 10216	50,00	0,00	50,00
JUB Verschueren-De Preter 9765 10233 10234	125,00	0,00	125,00
JUB Wellens-Van Asschot 9755 10214 10213	125,00	0,00	125,00
JUB Wellens-Van Asschot 9755 10214 10213	-125,00	0,00	-125,00
JUB Wellens-Van Asschot 9755 10214 10213	125,00	0,00	125,00
JUB najaar 2023 8518 8512	100,00	0,00	100,00
Jub 8671 Cartini - Purnelle	50,00	0,00	50,00
Peter Schaltin Hazelaarweg 15 8815 9882	100,00	0,00	100,00
Wijkfeest Beringstraat 86 9932 9931 9930	150,00	0,00	150,00
Wijkfeest Bieststraat 156 - 9104 9105 8834 8835 8836 7745 7746 7376	200,00	0,00	200,00
Wijkfeest Bredepleinstraat 55 - 9707 9672	100,00	0,00	100,00
Wijkfeest Broekstraat 11A - 7375 7749 7750 8839 8838 8837 9102	150,00	0,00	150,00
Wijkfeest Broekstraat 11A - 9103	50,00	0,00	50,00
Wijkfeest Els Honoré 8033 8032 9069 9070	150,00	0,00	150,00
Wijkfeest Hazelaarweg 15 - 9881 9880 8817	125,00	0,00	125,00
Wijkfeest Hoekstraat 6 - 10159 9705 9704	100,00	0,00	100,00
Wijkfeest Irislaan 4 - 10164 9681	75,00	0,00	75,00
Wijkfeest Jasmijnlaan 14 - 9675 9674 10270 10268 10269	200,00	0,00	200,00
Wijkfeest Kouter 30 - 9574 9573 9913 9912 9911	200,00	0,00	200,00
Wijkfeest Kr. Elisabethstraat 10152	50,00	0,00	50,00
Wijkfeest Kriekenveld 10173 10174 10175	150,00	0,00	150,00
Wijkfeest Laekestraat 9 - 9110	50,00	0,00	50,00
Wijkfeest Laenen Hugo 9107 9106	100,00	0,00	100,00
Wijkfeest Lien Van der Auwera 7702 9699 9700	60,00	0,00	60,00
Wijkfeest Machiels Benny 8746 9047	75,00	0,00	75,00
Wijkfeest Maenrot 9 - 9929 9927 9928 8812 8811	200,00	0,00	200,00
Wijkfeest Marleen De Mot 9118	50,00	0,00	50,00
Wijkfeest Mimosalaan 9915 9916 9917 9669 9668	200,00	0,00	200,00
Wijkfeest Paepstraat 36 - 8828	25,00	0,00	25,00
Wijkfeest Pleinstraat 9692 9696 9695 9693 9691 9694 10148	200,00	0,00	200,00
Wijkfeest Ravesteinstraat 59 - 9119 8821 8820 8819 8818	150,00	0,00	150,00
Wijkfeest Roscal S. 9708 9709	50,00	0,00	50,00
Wijkfeest Roscam Sofie 8038	25,00	0,00	25,00
Wijkfeest Sint-antoniussstraat 30 9671 9918	75,00	0,00	75,00

Overzicht werkings- en investeringssubsidies per beleidsveld

Gemeente Boortmeerbeek

2025

175 / 185

27/05/2026 09:55:55

Beleidsveld en registraties	Werkingssubsidie	Investeringssubsidie	Totaal
Wijkfeest Sint-antoniustraat 30 9920 9919 9670	125,00	0,00	125,00
Wijkfeest Vondelingenstraat 10 - 8832 8833 9101	100,00	0,00	100,00
Wijkfeest Vosweg 10150 10149 10151 9697 9698	200,00	0,00	200,00
Wijkfeest Iobroeken 10 - 8808 9921	75,00	0,00	75,00
Wijkfeest: De Rocker 9683 9684 9685 9686 9687 9688 9689 9690	250,00	0,00	250,00
Wijkfeesten Francis Torfs 10172 10170 10171 9706	175,00	0,00	175,00
Wijkfeesten Hugo Laenen 9116 9115 9117 8826 8827	200,00	0,00	200,00
Wijkfeesten Lien Van der Auwera 10153 10154	100,00	0,00	100,00
Wijkfeesten Liliane Van Asch 8829 9114 9113 9112 8831 8830 9109 9108	325,00	0,00	325,00
Wijkfeesten Marcel Gillis 8841 8840 9098 9099 9100	200,00	0,00	200,00
Wijkfeesten Sam Leys Hoekstraat 6 10158 10160	100,00	0,00	100,00
Wijkfeesten Wespelaarsebaan 42 BMB (Johan Geets) 7863	25,00	0,00	25,00
Wijkfeesten: Luc Schollaert 10155 10156 10157 9702 9703	200,00	0,00	200,00
jubileum Samana Schiplaken 50-jarig bestaan	600,00	0,00	600,00
jubileum Samana Schiplaken 50-jarig bestaan	-600,00	0,00	-600,00
jubileum Samana Schiplaken 50-jarig bestaan	600,00	0,00	600,00
jubileumsubsidie - Samana Hever	600,00	0,00	600,00
jubileumsubsidie - Samana Hever	-600,00	0,00	-600,00
jubileumsubsidie - Samana Hever	600,00	0,00	600,00
jubileumsubsidie - schilderkring 't Palet	400,00	0,00	400,00
wijkfeesrt Liliane Van Asch 7362	5,00	0,00	5,00
wijkfeest Bredepleinstraat 9925 9926 9924 9673	175,00	0,00	175,00
wijkfeest Els Honoré, Ravesteinstraat 9575 10267 10266	125,00	0,00	125,00
wijkfeest Heybeeck - Bieststraat 30 10169 10168 10167 9679 9678	200,00	0,00	200,00
wijkfeest Inge Dekeyser 9087 8847	75,00	0,00	75,00
wijkfeest Irislaan 10165 10166 9680	125,00	0,00	125,00
wijkfeest Joniaux 8813 8814 9883 9884 9885	200,00	0,00	200,00
wijkfeesten Daniel Hendrickx Bredepleinstraat 9111 8825 8824 8823 8822	150,00	0,00	150,00
wijkfeesten Inge Giebens Beringstraat 86 BMB 8810 8809	50,00	0,00	50,00

0739: Overig kunst- en cultuurbeleid	21.151,64	0,00	21.151,64
Cultuursubsidie Allegro 2025	1.033,33	0,00	1.033,33
Cultuursubsidie Allegro 2025	-1.033,33	0,00	-1.033,33
Cultuursubsidie Allegro 2025	1.033,33	0,00	1.033,33
Cultuursubsidie Crescendo 2025	1.058,33	0,00	1.058,33
Cultuursubsidie Heverse filmclub 2025	1.033,33	0,00	1.033,33
Cultuursubsidie Kon. Fanfare Albert 2025	958,00	0,00	958,00
Cultuursubsidie Kon. Harmonie De Eendracht 2025	1.033,33	0,00	1.033,33
Cultuursubsidie Kon. toneelkring De Morgenster 2025	1.033,33	0,00	1.033,33
Cultuursubsidie Natuurpunt 2025	657,03	0,00	657,03
Cultuursubsidie Toneelkring De Vlieg 2025	1.008,33	0,00	1.008,33
Nominatieve subsidie - N.S.B Boortmeerbeek	2.100,00	0,00	2.100,00
cultuursubsidie Raak Hever 2025	632,03	0,00	632,03
cultuursubsidie Raak Hever 2025	-632,03	0,00	-632,03
cultuursubsidie Raak Hever 2025	632,03	0,00	632,03
cultuursubsidie 't Lenske 2025	1.058,33	0,00	1.058,33
cultuursubsidie 't Palet 2025	1.058,33	0,00	1.058,33
cultuursubsidie Culturele kring Davidsfonds 2025	632,03	0,00	632,03
cultuursubsidie Cultuurmakers 2025	582,03	0,00	582,03

Beleidsveld en registraties	Werkingssubsidie	Investeringssubsidie	Totaal
cultuursubsidie FERM Hever 2025	670,54	0,00	670,54
cultuursubsidie FERM Hever 2025	-670,54	0,00	-670,54
cultuursubsidie FERM Hever 2025	670,54	0,00	670,54
cultuursubsidie FERM Schiplaken 2025	670,54	0,00	670,54
cultuursubsidie FERM Schiplaken 2025	-670,54	0,00	-670,54
cultuursubsidie FERM Schiplaken 2025	670,54	0,00	670,54
cultuursubsidie Femma BMB. 2025	657,03	0,00	657,03
cultuursubsidie Gezinsbond Haacht-Station 2025	344,53	0,00	344,53
cultuursubsidie Landelijke Gilde Schiplaken 2025	632,03	0,00	632,03
cultuursubsidie Neos 2025	632,03	0,00	632,03
cultuursubsidie OKRA BMB. 2025	557,03	0,00	557,03
cultuursubsidie OKRA BMB. 2025	-557,03	0,00	-557,03
cultuursubsidie OKRA BMB. 2025	557,03	0,00	557,03
cultuursubsidie OKRA Hever 2025	632,03	0,00	632,03
cultuursubsidie OKRA Hever 2025	-632,03	0,00	-632,03
cultuursubsidie OKRA Hever 2025	632,03	0,00	632,03
cultuursubsidie Raak BMB. 2025	632,03	0,00	632,03
cultuursubsidie Raak BMB. 2025	-632,03	0,00	-632,03
cultuursubsidie Raak BMB. 2025	632,03	0,00	632,03
cultuursubsidie S Plus 2025	557,03	0,00	557,03
cultuursubsidie S Plus 2025	-557,03	0,00	-557,03
cultuursubsidie S Plus 2025	557,03	0,00	557,03
cultuursubsidie VOSOG Hever 2025	632,03	0,00	632,03
cultuursubsidie de Postiljon 2025	657,03	0,00	657,03

0740: Sportsector- en verenigingsondersteuning	49.999,99	0,00	49.999,99
-------------------------------------------------------	------------------	-------------	------------------

Nominatieve subsidie Super 8 Classic 2025	10.000,00	0,00	10.000,00
infrastructuursubsidie BHS United 2025	11.889,68	0,00	11.889,68
infrastructuursubsidie Ravesteinvisers 2025	3.110,32	0,00	3.110,32
werkingssubsidie 2 Step Dance Company 2025	2.647,05	0,00	2.647,05
werkingssubsidie 2 Step Dance Company 2025	2.647,05	0,00	2.647,05
werkingssubsidie 2 Step Dance Company 2025	-2.647,05	0,00	-2.647,05
werkingssubsidie BCB Boortmeerbeek 2025	281,29	0,00	281,29
werkingssubsidie BHS United 2025	3.294,95	0,00	3.294,95
werkingssubsidie Basket Boortmeerbeek 2025	3.168,34	0,00	3.168,34
werkingssubsidie Biljart Club Brug 2025	266,16	0,00	266,16
werkingssubsidie DC De Race 2025	176,03	0,00	176,03
werkingssubsidie De Werveling 2025	529,86	0,00	529,86
werkingssubsidie Happy Spirit 2025	4.595,31	0,00	4.595,31
werkingssubsidie Hebobad 2025	681,37	0,00	681,37
werkingssubsidie Icarus joggingclub 2025	924,16	0,00	924,16
werkingssubsidie Jigoro judoclub 2025	823,14	0,00	823,14
werkingssubsidie Kyon hondenclub 2025	841,06	0,00	841,06
werkingssubsidie Niels Albert bike club 2025	468,39	0,00	468,39
werkingssubsidie Ravesteinvisers 2025	126,38	0,00	126,38
werkingssubsidie The Fonzies 2025	401,61	0,00	401,61
werkingssubsidie Turnkring Ritmica 2025	263,13	0,00	263,13
werkingssubsidie VLAS senioren gym 2025	1.701,45	0,00	1.701,45
werkingssubsidie Vrienden Van Mich 2025	445,37	0,00	445,37

Beleidsveld en registraties	Werkingssubsidie	Investeringssubsidie	Totaal
werkingssubsidie WTC De Brugtrappers 2025	209,76	0,00	209,76
werkingssubsidie Wandelclub Tornado 2025	1.154,80	0,00	1.154,80
werkingssubsidie Yoga Boortmeerbeek 2025	481,31	0,00	481,31
werkingssubsidie Zaalvoetbal BAP 2025	35,57	0,00	35,57
werkingssubsidie boogschutters Gold Star 2025	726,94	0,00	726,94
werkingssubsidie de verenigde sportvrienden 2025	756,56	0,00	756,56

0742: Sportinfrastructuur	109.017,12	0,00	109.017,12
----------------------------------	-------------------	-------------	-------------------

CORRECTIE prijssubsidie 04/2025	-67,96	0,00	-67,96
CORRECTIE prijssubsidie creditnota's 2025	-5.087,09	0,00	-5.087,09
ovb derdebetalers scholen 2025	-9.938,70	0,00	-9.938,70
ovb derdebetalers scholen 2025	9.938,70	0,00	9.938,70
ovb derdebetalers scholen 2025	-9.938,70	0,00	-9.938,70
ovb derdebetalers scholen 2025	9.938,70	0,00	9.938,70
ovb derdebetalers scholen 2025	-9.938,70	0,00	-9.938,70
ovb derdebetalers scholen 2025	9.938,70	0,00	9.938,70
prijssubsidies 01/2025	1.026,72	0,00	1.026,72
prijssubsidies 02/2025	1.043,28	0,00	1.043,28
prijssubsidies 03/2025	17.060,62	0,00	17.060,62
prijssubsidies 04/2025	14.551,65	0,00	14.551,65
prijssubsidies 05/2025	14.360,26	0,00	14.360,26
prijssubsidies 06/2025	3.680,27	0,00	3.680,27
prijssubsidies 07/2025	604,75	0,00	604,75
prijssubsidies 08/2025	3.945,63	0,00	3.945,63
prijssubsidies 09/2025	15.087,50	0,00	15.087,50
prijssubsidies 10/2025	16.276,72	0,00	16.276,72
prijssubsidies 11/2025	15.800,09	0,00	15.800,09
prijssubsidies 12/2025	10.734,68	0,00	10.734,68

0750: Jeugdsector- en verenigingsondersteuning	53.500,00	0,00	53.500,00
-------------------------------------------------------	------------------	-------------	------------------

Jeugdsubsidie 2025	9.316,06	0,00	9.316,06
Jeugdsubsidie 2025	7.033,05	0,00	7.033,05
Jeugdsubsidie 2025	18.296,09	0,00	18.296,09
Jeugdsubsidie 2025	-7.033,05	0,00	-7.033,05
Jeugdsubsidie 2025	7.033,05	0,00	7.033,05
Jeugdsubsidie 2025 - kadervorming	98,00	0,00	98,00
Jeugdsubsidie 2025 - kadervorming	60,00	0,00	60,00
Jeugdsubsidie 2025 - kadervorming	59,45	0,00	59,45
Jeugdsubsidie 2025 - kadervorming	60,00	0,00	60,00
Jeugdsubsidie 2025 - kadervorming	75,00	0,00	75,00
Jeugdsubsidie 2025 - kadervorming	75,00	0,00	75,00
Jeugdsubsidies 2025	12.564,76	0,00	12.564,76
Jeugdsubsidies 2025	1.376,45	0,00	1.376,45
Jeugdsubsidies 2025	1.986,14	0,00	1.986,14
Jeugdsubsidies 2025	-12.564,76	0,00	-12.564,76
Jeugdsubsidies 2025	12.564,76	0,00	12.564,76
Subsidie tOogpunt: opstart en ondersteuning nieuwe bestuursploeg - 2025	2.500,00	0,00	2.500,00

Beleidsveld en registraties	Werkingssubsidie	Investeringssubsidie	Totaal
0790: Erediensten	12.050,17	0,00	12.050,17
aandeel in huur pastorij 2025	6.176,04	0,00	6.176,04
huisvestingstoelage 2025	3.875,00	0,00	3.875,00
woningvergoeding & exploitatietoelage 2025	1.999,13	0,00	1.999,13
0800: Gewoon basisonderwijs	9.971,80	0,00	9.971,80
Bijdrage scholengemeenschap 2025	1.101,50	0,00	1.101,50
aandeel in wedde dirco 2024-2025	5.860,19	0,00	5.860,19
aandeel in wedde dirco Vivi Peeters	3.010,11	0,00	3.010,11
0949: Overige gezinshulp	10.028,08	0,00	10.028,08
Nominatieve subsidie 2025 - Panal	300,00	0,00	300,00
Nominatieve subsidie 2025 - Panal	-300,00	0,00	-300,00
Nominatieve subsidie 2025 - Panal	300,00	0,00	300,00
Nominatieve subsidie 2025 - Ziekenzorg Haacht Station	500,00	0,00	500,00
Nominatieve subsidie 2025 - Ziekenzorg Haacht Station	-500,00	0,00	-500,00
Nominatieve subsidie 2025 - Ziekenzorg Haacht Station	500,00	0,00	500,00
Nominatieve subsidie 2025 - Ziekenzorg Hever	1.000,00	0,00	1.000,00
Nominatieve subsidie 2025 - Ziekenzorg Hever	-1.000,00	0,00	-1.000,00
Nominatieve subsidie 2025 - Ziekenzorg Hever	1.000,00	0,00	1.000,00
Nominatieve subsidie 2025 - Ziekenzorg Schiplaken	1.000,00	0,00	1.000,00
Nominatieve subsidie 2025 - Ziekenzorg Schiplaken	-1.000,00	0,00	-1.000,00
Nominatieve subsidie 2025 - Ziekenzorg Schiplaken	1.000,00	0,00	1.000,00
Rechtzetting toelage andersvaliden 2024	228,33	0,00	228,33
Subsidies andersvaliden 2025	913,32	0,00	913,32
Subsidies andersvaliden 2025	1.296,25	0,00	1.296,25
Subsidies andersvaliden 2025	-913,32	0,00	-913,32
Subsidies andersvaliden 2025	1.037,00	0,00	1.037,00
Subsidies andersvaliden 2025	1.037,00	0,00	1.037,00
Subsidies andersvaliden 2025	1.037,00	0,00	1.037,00
Subsidies andersvaliden 2025	259,25	0,00	259,25
Subsidies andersvaliden 2025	259,25	0,00	259,25
Subsidies andersvaliden 2025	777,75	0,00	777,75
Subsidies andersvaliden 2025	259,25	0,00	259,25
Subsidies andersvaliden 2025	259,25	0,00	259,25
Subsidies andersvaliden 2025	259,25	0,00	259,25
Subsidies andersvaliden 2025	518,50	0,00	518,50
Subsidies andersvaliden 2025	-259,25	0,00	-259,25
Subsidies andersvaliden 2025	259,25	0,00	259,25
0989: Overige dienstverlening inzake volksgezondheid	1.388,00	0,00	1.388,00
nominatieve subsidie Rode Kruis-Vlaanderen afdeling Haacht 2025	1.388,00	0,00	1.388,00
nominatieve subsidie Rode Kruis-Vlaanderen afdeling Haacht 2025	-1.388,00	0,00	-1.388,00
nominatieve subsidie Rode Kruis-Vlaanderen afdeling Haacht 2025	1.388,00	0,00	1.388,00



Overzicht van de beleidsvelden per beleidsdomein

2025

BOORTMEERBEEK

Journaalvolgnummers: JR Budg. 1016643 Alg. 94897

Gemeente (0207.516.751)

Pastorijstraat 2, 3190 Boortmeerbeek

Algemeen directeur: Kris Lamberts

OCMW (0212.242.433)

Pastorijstraat 2, 3190 Boortmeerbeek

Financieel directeur: Hilde De Boeck

Beleidsdomein: 00 Algemene financiering

- BV0010 Algemene overdrachten tussen de verschillende bestuurlijke niveaus
- BV0020 Fiscale aangelegenheden
- BV0030 Financiële aangelegenheden
- BV0040 Transacties in verband met de openbare schuld
- BV0050 Patrimonium zonder maatschappelijk doel
- BV0090 Overige algemene financiering

Beleidsdomein: 01 Algemeen bestuur

- BV0100 Politieke organen
- BV0101 Officieel ceremonieel
- BV0110 Secretariaat
- BV0111 Fiscale en financiële diensten
- BV0112 Personeelsdienst en vorming
- BV0113 Archief
- BV0114 Organisatiebeheersing
- BV0115 Welzijn op het werk
- BV0119 Overige algemene diensten
- BV0130 Administratieve dienstverlening
- BV0150 Internationale relaties
- BV0151 Deelneming aan internationale organisaties en conferenties
- BV0170 Binnengemeentelijke decentralisatie
- BV0171 Gemeentelijk/stedelijk wijkoverleg
- BV0190 Overig algemeen bestuur
- BV0400 Politiediensten
- BV0410 Brandweer
- BV0430 Civiele bescherming
- BV0450 Rechtspleging
- BV0480 Bestuurlijke preventie (incl. GAS)
- BV0490 Overige elementen van openbare orde en veiligheid
- BV0790 Erediensten
- BV0791 Niet-confessionele levensbeschouwelijke gemeenschappen

Beleidsdomein: 02 Omgeving

- BV0200 Wegen
- BV0210 Openbaar vervoer
- BV0220 Parkeren
- BV0290 Overige mobiliteit en verkeer
- BV0300 Ophalen en verwerken van huishoudelijk afval
- BV0309 Overig afval- en materialenbeheer
- BV0310 Beheer van regen- en afvalwater
- BV0319 Overig waterbeheer
- BV0320 Sanering van bodemverontreiniging
- BV0329 Overige vermindering van milieuverontreiniging
- BV0340 Aankoop, inrichting en beheer van natuur, groen en bos
- BV0341 Erosiebestrijding
- BV0349 Overige bescherming van biodiversiteit, landschappen en bodem
- BV0350 Klimaat en energie

BV0380 Participatie en sensibilisatie
BV0381 Geïntegreerde milieuprojecten
BV0390 Overige milieubescherming
BV0470 Dierenbescherming
BV0530 Land-, tuin- & bosbouw
BV0540 Visvangst
BV0600 Ruimtelijke planning
BV0610 Gebiedsontwikkeling
BV0620 Grondbeleid voor wonen
BV0621 Bestrijding van krotwoningen
BV0622 Woonwagenterreinen
BV0629 Overig woonbeleid
BV0630 Watervoorziening
BV0640 Elektriciteitsvoorziening
BV0650 Gasvoorziening
BV0660 Communicatievoorzieningen
BV0670 Straatverlichting
BV0680 Groene ruimte
BV0690 Overige nutsvoorzieningen
BV0720 Monumentenzorg
BV0721 Archeologie
BV0729 Overig beleid inzake het erfgoed
BV0984 Ontsmetting en openbare reiniging
BV0990 Begraafplaatsen
BV0991 Crematoria
BV0992 Lijkbezorging

Beleidsdomein: 03 Onderwijs

BV0800 Gewoon basisonderwijs
BV0801 Buitengewoon basisonderwijs
BV0810 Gewoon secundair onderwijs
BV0814 Leren en werken
BV0815 Buitengewoon secundair onderwijs
BV0820 Deeltijds kunstonderwijs
BV0830 Centra voor volwassenenonderwijs
BV0835 Hoger onderwijs
BV0860 Centra voor leerlingenbegeleiding
BV0862 Huisvesting voor schoolgaanden
BV0869 Overige ondersteunende diensten voor het onderwijs
BV0870 Sociale voordelen
BV0879 Andere voordelen
BV0889 Ondersteunende diensten voor het algemeen onderwijsbeleid

Beleidsdomein: 04 Welzijn

BV0160 Hulp aan het buitenland
BV0420 Dienst 100
BV0440 Overige hulpdiensten
BV0460 Kinderbescherming
BV0500 Handel en middenstand
BV0510 Nijverheid
BV0550 Werkgelegenheid
BV0590 Overige economische zaken
BV0943 Gezinshulp
BV0944 Preventieve gezinsondersteuning
BV0946 Thuisbezorgde maaltijden
BV0947 Klusjesdienst
BV0948 Poetsdienst
BV0949 Overige gezinshulp

- BV0950 Ouderenwoningen
- BV0951 Dienstencentra
- BV0952 Assistentiewoningen
- BV0953 Woon- en zorgcentra
- BV0954 Dagzorgcentra
- BV0959 Overige verrichtingen betreffende ouderen
- BV0980 Sociale geneeskunde
- BV0982 Ziekenhuizen
- BV0983 Andere verpleeg- en verzorgingsinrichtingen
- BV0985 Gezondheids promotie en ziektepreventie
- BV0986 Eerstelijnsgezondheidszorg
- BV0989 Overige dienstverlening inzake volksgezondheid

Beleidsdomein: 05 Vrije tijd

- BV0520 Toerisme - Onthaal en promotie
- BV0521 Toerisme - Sectorondersteuning
- BV0522 Toerisme - Infrastructuur
- BV0529 Overige activiteiten inzake toerisme
- BV0700 Musea
- BV0701 Cultuurcentrum
- BV0702 Schouwburg, concertgebouw, opera
- BV0703 Openbare bibliotheken
- BV0704 Gespecialiseerde bibliotheken
- BV0705 Gemeenschapscentrum
- BV0709 Overige culturele instellingen
- BV0710 Feesten en plechtigheden
- BV0711 Openluchtrecreatie
- BV0712 Festivals
- BV0719 Overige evenementen
- BV0739 Overig kunst- en cultuurbeleid
- BV0740 Sportsector- en verenigingsondersteuning
- BV0741 Sportpromotie en -evenementen
- BV0742 Sportinfrastructuur
- BV0749 Overig sportbeleid
- BV0750 Jeugdsector- en verenigingsondersteuning
- BV0751 Gemeentelijke dienstverlening gericht op kinderen & jongeren
- BV0752 Infrastructuur en faciliteiten ten behoeve van kinderen en jongeren
- BV0759 Overige activiteiten met betrekking tot jeugd
- BV0940 Jeugdvoorzieningen
- BV0945 Kinderopvang

Beleidsdomein: 06 Sociale zaken

- BV0900 Sociale bijstand
- BV0901 Voorschotten
- BV0902 Integratie van personen met vreemde herkomst
- BV0903 Lokale opvanginitiatieven voor asielzoekers
- BV0904 Activering van tewerkstelling
- BV0905 Dienst voor juridische informatie en advies
- BV0909 Overige verrichtingen inzake sociaal beleid
- BV0910 Woningen voor personen met een handicap
- BV0911 Diensten en voorzieningen voor personen met een handicap
- BV0919 Overige activiteiten inzake ziekte en invaliditeit
- BV0920 Werkloosheid
- BV0930 Sociale huisvesting
- BV0941 Gezinsvervangende tehuizen
- BV0942 Onderhoudsgelden



BOORTMEERBEEK

Verbonden entiteiten

Jaarrekening origineel 2025 - documentatie
Gemeente en OCMW (0207.516.751 / 0212.242.433)

Financiële vaste activa

- EthiasCo
- Creat TMVS
- Providentia
- De Watergroep
- Interleuven
- Crematorium Hofheide
- Riobra
- Habobib
- Cipal
- SWAL Sociale bouw en kredietmaatschappij (Arro Leuven)
- Ecowerf
- Zefier
- Iverlek
- IGO div
- Poolstok

Andere verbonden entiteiten:

- Politiezone Boortmeerbeek / Haacht / Keerbergen
- Hulpverleningszone Oost
- Kerkfabriek Onze-Lieve-Vrouw van de Vrede Boortmeerbeek
- AGB Boortmeerbeek

Personeelsinzet

Gemeente

	man		vrouw		totalen	
	aantal VTE	aantal werknemers	aantal VTE	aantal werknemers	aantal VTE	aantal werknemers
Tijdelijken en contractuelen	21,00	22	23,97	27	44,97	49
A	3,00	3	4,00	4	7,00	7
voltijds	3,00	3	4,00	4	7,00	7
B	2,00	2	4,00	4	6,00	6
voltijds	2,00	2	4,00	4	6,00	6
C			9,17	10	9,17	10
deeltijds			1,17	2	1,17	2
voltijds			8,00	8	8,00	8
D	15,00	16	6,80	9	21,80	25
deeltijds	1,00	2	2,80	5	3,80	7
voltijds	14,00	14	4,00	4	18,00	18
E	1,00	1			1,00	1
voltijds	1,00	1			1,00	1
Vastbenoemden	10,00	10	7,00	7	17,00	17
A	1,00	1	1,00	1	2,00	2
voltijds	1,00	1	1,00	1	2,00	2
B	1,00	1	5,00	5	6,00	6
voltijds	1,00	1	5,00	5	6,00	6
C			1,00	1	1,00	1
voltijds			1,00	1	1,00	1
D	8,00	8			8,00	8
voltijds	8,00	8			8,00	8
Eindtotaal	31,00	32	30,97	34	61,97	66

OCMW

	man		vrouw		totalen	
	aantal VTE	aantal werknemers	aantal VTE	aantal werknemers	aantal VTE	aantal werknemers
Tijdelijken en contractuelen	4,91	6	53,81	72	58,72	78
IFIC	2,80	3	17,93	27	20,73	30
deeltijds	0,80	1	13,93	23	14,73	24
voltijds	2,00	2	4,00	4	6,00	6
A			1,00	1	1,00	1
voltijds			1,00	1	1,00	1
B			10,60	11	10,60	11
deeltijds			1,60	2	1,60	2
voltijds			9,00	9	9,00	9
C	0,61	1	16,47	21	17,08	22
deeltijds	0,61	1	6,47	11	7,08	12
voltijds			10,00	10	10,00	10
D	1,50	2	6,31	9	7,81	11
deeltijds	0,50	1	5,31	8	5,81	9
voltijds	1,00	1	1,00	1	2,00	2
E			1,50	3	1,50	3
deeltijds			1,50	3	1,50	3
Vastbenoemden			4,00	5	4,00	5
A			1,00	1	1,00	1
voltijds			1,00	1	1,00	1
B			2,00	3	2,00	3
deeltijds			2,00	3	2,00	3
C			1,00	1	1,00	1
voltijds			1,00	1	1,00	1
Eindtotaal	4,91	6	57,81	77	62,72	83

Personeelsinzet op datum van 31/12/2025



BOORTMEERBEEK

Overzicht opbrengst per belastingsoort

Jaarrekening origineel 2025 - documentatie
Gemeente en OCMW (0207.516.751 / 0212.242.433)

Boekjaar	Algemene rekening	Algemene rekening omschrijving	Ontvangstkrediet	Vorderingen
2025	73000000	Opcentiemen op de onroerende voorheffing	€ 5.179.176,00	€ 5.965.690,27
2025	73010000	Aanvullende belasting op de personenbelasting	€ 6.190.880,68	€ 7.646.644,52
2025	73020000	Motorrijtuigen	€ 223.307,00	€ 208.475,62
2025	73120000	Vervoer van personen die overlast veroorzaken	€ 100,00	
2025	73120000	Vervoer van personen die overlast veroorzaken		
2025	73150000	Afgifte identiteitsbewijzen/paspoorten/trouwboekjes/uittreksels	€ 167.000,00	€ 199.230,10
2025	73150000	Afgifte identiteitsbewijzen/paspoorten/trouwboekjes/uittreksels		
2025	73160000	Aanvragen stedenbouwkundige vergunningen	€ 100.000,00	€ 107.034,50
2025	73160000	Aanvragen stedenbouwkundige vergunningen		
2025	73321000	Jaarlijkse milieubelasting	€ 298.480,00	€ 297.770,81
2025	73323000	Afgifte zakken, klevers, recipiënten	€ 300,00	€ 75,00
2025	73399999	Andere belastingen inzake openbare hygiëne	€ 338.250,00	€ -15,00
2025	73402000	Drijfkracht	€ 67.558,00	€ 64.437,96
2025	73415000	Diensten verhuur voertuigen met bestuurder	€ 1.500,00	€ 3.883,24
2025	73424000	Verspreiding kosteloos reclaimedrukwerk	€ 78.729,31	€ 54.454,62
2025	73600000	Plaatsrecht markten	€ 2.968,50	
2025	73609000	Masten en pylonen	€ 17.500,00	€ 17.500,00
2025	73740000	Leegstaande woningen en gebouwen	€ 104.250,00	€ 105.750,00
2025	73770000	Tweede verblijven	€ 15.500,00	€ 24.000,00
2025	73890000	retributie op het in bewaring houden van goederen van derden	€ 50,00	
2025	73900010	GAS5-boetes	€ 1.600.000,00	€ 964.620,97